



CONTA DE GERÊNCIA 2024

Freguesia de
Santa Maria Maior,
Monserrate e Meadela



Freguesia de Santa Maria Maior, Monserrate e Meadela

Introdução

Nos termos do disposto nos artigos 16º, nº1, alínea e) e alínea b), do nº1 do artigo 9º da Lei 75/2013, de 12 de setembro e, na prossecução da garantia de uma boa gestão dos recursos públicos disponibilizados, submete-se à apreciação e aprovação do Órgão Executivo e do Órgão Deliberativo, o **relatório e conta de gerência relativo ao ano económico de 2024**.

O ano de 2024 foi marcado por vários fatores que condicionaram a vida política, numa conjuntura de elevada incerteza nos cenários macroeconómicos. À continuidade dos conflitos militares na Ucrânia e no Médio Oriente juntou-se em 2024 uma nova situação política a nível global com o resultado das presidenciais norte-americanas e uma situação política nacional instável, com eleições legislativas em 10 de março de 2024 das quais resultou um governo minoritário, vaticinando dificuldades acrescidas de governação, que se vieram a concretizar.

Continuamos a reforçar, como tem vindo a ser habitual, os apoios financeiros e logísticos às nossas associações e, num trabalho conjunto e permanente com a Câmara Municipal, continuámos a trabalhar com ações e contributos para um território mais afirmativo, solidário e próspero. Prosseguimos no rigor de uma gestão exigente no investimento e implementação de ações e medidas que promovam a coesão social, a qualidade de vida e o bem-estar das comunidades, procurando auscultar e dar as respostas às dinâmicas sociais.

Assim, a nossa ação em 2024, na forma da execução orçamental, teve em atenção prudência na sua implementação, ajustada numa perspetiva realista que permitiu capacidade de execução e garantiu sustentabilidade económica e financeira, com reforço na importância de um exigente e seletivo grau de investimento, com um controlo rigoroso da despesa, princípio basilar para a permanência do equilíbrio orçamental, conforme se poderá certificar na decomposição minuciosa dos documentos contidos neste relatório.



Freguesia de Santa Maria Maior, Monserrate e Meadela

O presente documento reflete o esforço de desenvolvimento do nosso território na medida das condições e recursos existentes, mediante intervenções equitativas e justas, sempre conscientes da responsabilidade que temos para com os nossos cidadãos. A determinação e o empenho continuam a ser premissas da nossa gestão, na prossecução das linhas orientadoras das “Grandes Opções do Plano e Orçamento de 2024”.

Os documentos que ora apresentamos para aprovação e execução reforçam as capacidades da nossa Freguesia para responder com eficácia e responsabilidade social aos diversos desafios. Transparência, eficiência e responsabilidade, são os fatores essenciais para bons resultados, havendo sempre espaço para o aprimoramento.

No exercício de 2024, destacam-se diversas obras com gastos significativos nas várias escolas do Ensino Básico e Jardins de Infância, que ultrapassam as simples reparações; prosseguiu-se a aposta na reabilitação de parques infantis e espaços de desporto e lazer, designadamente nos parques do Bairro Jardim, da urbanização Capitães de Abril e travessa da Folgana; foi concluída a recuperação do lavadouro de Fornelos e espaço envolvente; foi feita manutenção na ponte pedonal de Portuzelo; foram reparados e pintados os muros interiores na parte antiga do cemitério e construídos novos jazigos e ossários; foram refeitas pavimentações, com destaque para as ruas do Moinho de Vidro e do Lamoso e travessa das Oliveiras, reparações de passeios e de condução de águas pluviais; houve um reforço de investimento na limpeza da área da Meadela.



Freguesia de Santa Maria Maior, Monserrate e Meadela

Aprovação pelo Executivo da Freguesia

Foi o atual processo de Prestação de Contas do período de 01/01/2024 a 31/12/2024, presente à reunião do órgão executivo de 24 de março de 2025, que o aprovou por unanimidade e de acordo com o disposto na Lei 75/2013 de 12/09, o remete à Assembleia de Freguesia para apreciação e aprovação.

Presidente

Secretário

Tesoureiro

Vogal

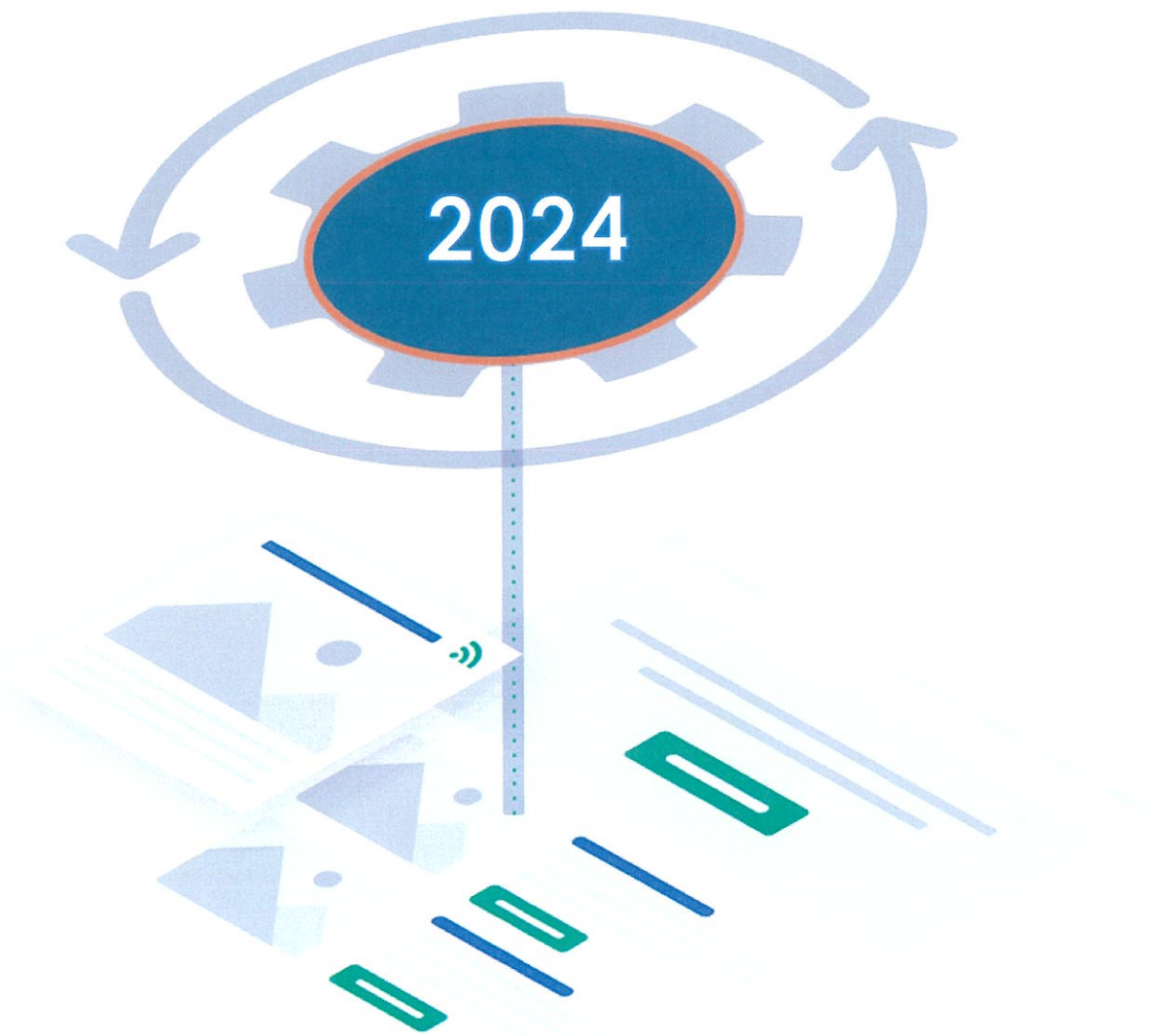
Vogal

Vogal

Vogal

[Handwritten signatures]

RELATÓRIO DE GESTÃO





Freguesia de Santa Maria Maior, Monserrate e Meadela

Missão:

A Freguesia de Santa Maria Maior, Monserrate e Meadela tem como Missão desempenhar um papel de proximidade com os seus habitantes através da prestação de serviços na ótica de satisfação das necessidades coletivas em conformidade com o seu compromisso eleitoral.

Visão:

Ao nível da Visão pretendemos desenvolver de forma contínua e integrada o conjunto dos serviços prestados, de forma profissional e eficaz face aos compromissos assumidos.

Valores:

Para a persecução da sua Visão a Freguesia de Santa Maria Maior, Monserrate e Meadela pauta a sua atuação em valores como responsabilidade, competência, igualdade, qualidade, rigor e sempre com o intuito de bem servir a população.



Freguesia de Santa Maria Maior, Monserrate e Meadela

Enquadramento

Nos termos do nº 1 do art.º 74.º da Lei nº 73/2013, de 3 de setembro, "o regime relativo à contabilidade das autarquias locais, das entidades intermunicipais e das suas entidades associativas visa a sua uniformização, normalização e simplificação, de modo a constituir um instrumento de gestão económico-financeira e permitir o conhecimento completo do valor contabilístico do património, bem como a apreciação e julgamento das contas anuais". O artigo atrás citado acrescenta, através do seu nº 2, que "a contabilidade das entidades referidas no número anterior respeita o Plano de Contas em vigor para o sector local, podendo ainda dispor de outros instrumentos necessários à boa gestão e ao controlo dos dinheiros e outros ativos públicos, nos termos previstos na lei". O presente relatório visa dar cumprimento a esta obrigação legal, contendo uma exposição fiel e clara da evolução da atividade, do desempenho e da posição financeira e orçamental da Freguesia de Santa Maria Maior, Monserrate e Meadela procedendo a uma análise equilibrada e global da evolução da atividade, dos resultados e da sua posição financeira e orçamental, em conformidade com a dimensão e complexidade da sua atividade.

A Prestação de Contas e o Relatório de Gestão traduzem-se num conjunto técnico de documentos que resumem e espelham a atividade desenvolvida pela Junta de Freguesia, no final de cada exercício, com particular relevância não só na perspetiva contabilística, monetária e financeira, mas sobretudo, no mérito e eficácia da concretização de programas pré-estabelecidos e estrategicamente aferidos a planos de ação, no sentido de alcançar um padrão de excelência no serviço público autárquico.

O presente documento evidencia uma análise económico-financeira, orçamental e de gestão detalhada do exercício de 2024, preparado nos termos do número 1 do art.º 3.º do Decreto-Lei n.º 192/2015, de 11 de setembro, seguindo o normativo



Freguesia de Santa Maria Maior, Monserrate e Meadela

previsto do Sistema de Normalização de Contabilidade para as Administrações Públicas (SNC-AP), devidamente articulado com a Portaria n.º 218/2016, de 09 de agosto - Regime Simplificado do SNC-AP, nomeadamente o regime para as "microentidades"; no Decreto-Lei n.º 26/2002, de 14 de fevereiro que estabelece o regime jurídico dos códigos de classificação económica das receitas e despesas públicas, bem como a estrutura das classificações orgânicas; no Decreto-Lei n.º 171/94, de 24 de junho, aprova o novo esquema da classificação funcional das despesas públicas e em conformidade com o n.º2 do art.º 52º da Lei de Organização e Processo do Tribunal de Contas (LOPTC) e o disposto na Resolução n.º 4/2023 - 2.ª Secção, do Tribunal de Contas, nomeadamente no seu ponto 7: "[...] devem, independentemente do seu regime jurídico e natureza, prestar contas relativas a 2024 de acordo com a Instrução n.º 1/2019 — PG, publicada no Diário da República, 2.ª série, n.º 46, de 6 de março".

O SNC-AP, no caso das microentidades, regime aplicável à nossa Freguesia, baseia-se na normalização de rubricas para as demonstrações orçamentais, patenteadas nas demonstrações de relato orçamental individual, sobretudo a demonstração do desempenho orçamental, a demonstração de execução orçamental da receita e da despesa e a demonstração da execução do Plano Plurianual de Investimentos (PPI).

Ao longo deste documento será apresentada, de forma fidedigna, uma análise da posição contabilística, reportada a 31 de dezembro de 2024, com principal abordagem na área orçamental, refletindo ainda a situação da Freguesia face aos limites legais, nomeadamente o equilíbrio orçamental, taxa de execução de receita e de despesa.

A metodologia utilizada passou pela elaboração de rácios, quadros e gráficos a partir dos mapas de prestação de contas, através dos quais se pretende evidenciar não apenas o comportamento das variáveis mais relevantes da gestão no ano de 2024, mas também a sua evolução face ao ano de 2023.



[Handwritten signatures in blue ink]

Freguesia de Santa Maria Maior, Monserrate e Meadela

Assim, na continuidade do trabalho que tem vindo a ser desenvolvido, a experiência, a estabilidade e o compromisso para com o conceito de serviço público, são fatores que se refletem nos resultados na apresentação deste processo, relativamente ao período de 01/01/2024 a 31/12/2024, com as demonstrações orçamentais e respetivos anexos às demonstrações orçamentais, de acordo com o regime para as microentidades do SNC-AP.

Os documentos supra referidos são submetidos à apreciação e aprovação do Órgão Executivo e do Órgão Deliberativo, nos termos do disposto nos artigos 16º, nº1, alínea e) e alínea b), do nº1 do artigo 9º da Lei 75/2013, de 12 de setembro.



Freguesia de Santa Maria Maior, Monserrate e Meadela

ÍNDICE

1 – Demonstração do Desempenho e Execução Orçamental

2 – Análise da Execução Orçamental

2.1 Receita

2.1.1. Estrutura e Execução Orçamental da Receita

2.1.2. Desvios entre a Receita Prevista e Realizada

2.1.3. Evolução da Receita

2.1.3.1. Receita Corrente

2.1.3.2. Receita de Capital

2.2. Despesa

2.2.1. Estrutura e Execução Orçamental da Despesa

2.2.2. Despesa Corrente

2.2.3. Despesa de Capital

2.2.4. Desvios Entre a Despesa Prevista e Realizada

2.2.5. Evolução da Despesa

2.2.5.1. Despesa Corrente

2.2.5.2. Despesa de Capital

3. Indicadores Orçamentais

3.1. Equilíbrio Corrente

3.2. Rácios de Estrutura da Receita e da Despesa

4. Anexos às demonstrações financeiras



Freguesia de Santa Maria Maior, Monserrate e Meadela

1 – Demonstração do Desempenho e Execução Orçamental

A Demonstração de Desempenho Orçamental visa a análise do desempenho orçamental da entidade que relata. Esta demonstração apresenta as importâncias referentes a todos os recebimentos e pagamentos do período contabilístico de 01/01/2024 a 31/12/2024. Na demonstração em causa evidenciam-se ainda os saldos da gerência anterior e para a gerência seguinte, o saldo corrente, o saldo de capital e o saldo primário.

A informação encontra-se organizada por Fonte de Financiamento e por Classificação Económica da Execução Orçamental.

O fluxo financeiro para o período em análise foi de 1.072.107,25 €, tendo transitado para a gerência seguinte de receita própria o montante de 140.099,23 €.

Os saldos apresentados correspondem:

- Saldo de gerência é de 140.099,23€, sendo igual às operações orçamentais uma vez que não existe valor de operações de tesouraria.
- Saldo corrente é 138.791,55€ e, corresponde à diferença entre receitas correntes e despesas correntes que, sendo positivo, como é o caso, representa o cumprimento do princípio de equilíbrio orçamental, regra de ouro das finanças públicas.
- Saldo de capital é -127.533,61€ e, corresponde à diferença entre receitas de capital e despesas de capital que, sendo negativo, representa que foram suportadas pelo excedente corrente (boa prática de gestão pública).
- Saldo primário é de 12.653,98€ e, corresponde à diferença entre a receita efetiva e a despesa efetiva deduzida dos juros (D3) que, na ausência destes, corresponde ao saldo global.
- Saldo global é de 11.257,94€ e, corresponde à diferença entre receita efetiva e despesa efetiva.



Freguesia de Santa Maria Maior, Monserrate e Meadela

2 – Análise da Execução Orçamental

A execução do orçamento permite conhecer os recebimentos e os pagamentos efetuados durante a gestão do atual executivo desde 01/01/2024 a 31/12/2024, em termos globais, por tipologia de rubrica orçamental e por classificação orgânica, ou sector de atividade.

Cada uma destas perspetivas de análise, bem como a respetiva evolução, será objeto de maior detalhe ao longo do presente documento.


Os mapas de Fluxos de Caixa, Controlo Orçamental – Receita e Controlo Orçamental – Despesa têm como finalidade apoiar o acompanhamento sistemático de todo o processo de realização das despesas e de arrecadação das receitas.

O Orçamento é composto por receitas e despesas correntes e por receitas e despesas de capital.

Face aos objetivos estabelecidos, a atividade desenvolvida traduziu-se nas seguintes taxas de execução:

- A taxa de execução orçamental da receita foi de 96,01%, cujo montante foi de 943.265,96 €;
- A taxa de execução orçamental da despesa foi de 83,90%, cujo montante foi de 932.008,02 €;
- O saldo orçamental para a gerência seguinte é de 140.099,23 €.

Após esta breve introdução, apresenta-se uma análise geral da receita e despesa de 01/01/2024 a 31/12/2024.



Freguesia de Santa Maria Maior, Monserrate e Meadela

2.1 Receita

A inscrição contabilística da receita autárquica obedeceu ao disposto no classificador económico previsto no Decreto-Lei n.º 26/2002, de 14 de fevereiro, sendo agrupada de acordo com a sua natureza económica, em: receitas correntes, receitas de capital e outras receitas. Em cada um destes grupos económicos a receita é ainda classificada em capítulo, grupo e artigo, podendo este ser subdividido ao nível do subartigo e da rubrica, face à necessidade de maior especificação. Em paralelo, são também classificadas, de acordo com a NCP 26 do SNC-AP, no classificador orçamental e classe 0.

A análise incide sobre as receitas correntes e de capital (sem contabilização do saldo orçamental da gerência anterior).

2.1.1. Estrutura e Execução Orçamental da Receita:

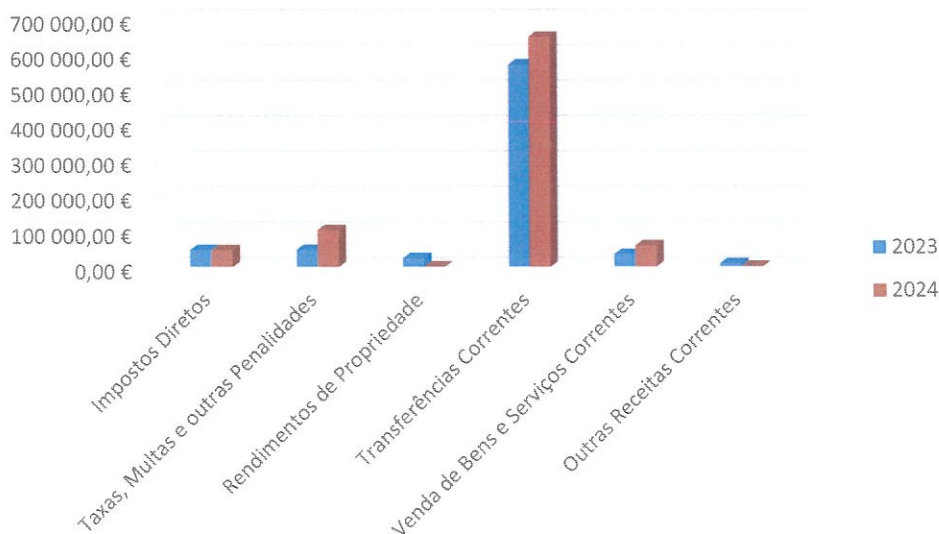
A receita total arrecadada no exercício de 2024 ascendeu a 943.265,96€, dos quais 862.265,96€ correspondem a receita corrente e 81.000,00€ a receita de capital. Estes montantes revelam um acréscimo global de 15,61%, face ao exercício anterior, verificando-se um acréscimo das receitas correntes de 17,25% e um aumento das receitas de capital de 0,66%, como se pode verificar através do quadro seguinte:



Freguesia de Santa Maria Maior, Monserrate e Meadela

Quadro 1 – Estrutura e Evolução da Receita em 2024

Descritivo	2023	%	2023	%	Varição (%)
Impostos Diretos	47.944,82 €	5,88	47.223,45 €	5,01	-1,50
Taxas, Multas e outras Penalidades	48.442,85 €	5,94	104.283,51 €	11,06	115,27
Rendimentos da Propriedade	23.951,81 €	2,94	854,35 €	0,09	-96,43
Transferências Correntes	571.115,43 €	70,00	649.337,00 €	68,84	13,70
Venda de Bens e Serviços Correntes	35.272,50 €	4,32	59.600,65 €	6,32	68,97
Outras Receitas Correntes	8.682,30 €	1,06	967,00 €	0,10	-88,86
Total das Receitas Correntes	735.409,71 €	90,14	862.265,96 €	91,41	17,25
Transferências de Capital	80.471,60 €	9,86	81.000,00 €	8,59	0,66
Total das Receitas de Capital	80.471,60 €	9,86	81.000,00 €	8,59	0,66
Total das Receitas	815.881,31 €	100,00	943.265,96 €	100,00	15,61



A estrutura da receita evidencia que, face ao valor das **transferências correntes**, continua, tal como em anos anteriores, a ser a receita mais representativa na estrutura da receita da Freguesia representando 68,84% das receitas totais.



Freguesia de Santa Maria Maior, Monserrate e Meadela

A independência financeira é aferida através do rácio que relaciona as receitas próprias com as receitas totais e, por isso, considera-se que existirá independência financeira se as receitas próprias¹ representarem, pelo menos, 50% das receitas totais e tal como se verifica a Freguesia não é independente financeiramente.

2.1.2. Desvios entre a Receita Prevista e Realizada

O grau de execução da receita traduz a razão entre a receita cobrada e a prevista em sede do orçamento corrigido e é determinante para o grau de execução da despesa, uma vez que o equilíbrio orçamental se faz pela aferição entre a despesa autorizada e a receita prevista em orçamento.

Quadro 2 – Desvios Entre a Receita Prevista e Realizada

Descritivo	Previsão	Execução	Diferenças - Valor	Diferenças - %
Impostos Diretos	48.855,92 €	47.223,45 €	-1.632,47 €	-3,34
Taxas, Multas e outras Penalidades	108.143,97 €	104.283,51 €	-3.860,46 €	-3,57
Rendimentos da Propriedade	814,94 €	854,35 €	39,41 €	4,84
Transferências Correntes	645.786,32 €	649.337,00 €	3.550,68 €	0,55
Venda de Bens e Serviços Correntes	28.828,85 €	59.600,65 €	30.771,80 €	106,74
Outras Receitas Correntes	10,00 €	967,00 €	957,00 €	9.570,00
Total das Receitas Correntes	832.440,00 €	862.265,96 €	29.825,96 €	3,58
Transferências de Capital	150.000,00 €	81.000,00 €	-69.000,00 €	-46,00
Total das Receitas de Capital	150.000,00 €	81.000,00 €	-69.000,00 €	-46,00
Total das Receitas	982.440,00 €	943.265,96 €	-39.174,04 €	-3,99

A partir da análise do quadro 2, verifica-se um desvio entre a receita cobrada e a receita prevista de 3,58% (+ 29.825,96€) de receita corrente e -46,00% (-69.000,00€) de receita de capital.

¹ Receita própria igual a Impostos diretos + Impostos indiretos, + Taxas, multas e outras penalidades + Rendimentos da propriedade + Venda de bens e serviços correntes + Outras receitas correntes + Venda de bens de investimento + Ativos financeiros + Outras receitas de capital



[Handwritten signatures in blue ink]

Freguesia de Santa Maria Maior, Monserrate e Meadela

Este diferencial verifica-se essencialmente nas "Transferências de Capital", uma vez que se previa arrecadar 150.000,00€ do Município de Viana do Castelo e apenas se arrecadaram 81.000,00€, prevendo-se a transferência da restante verba no decorrer do ano de 2025.

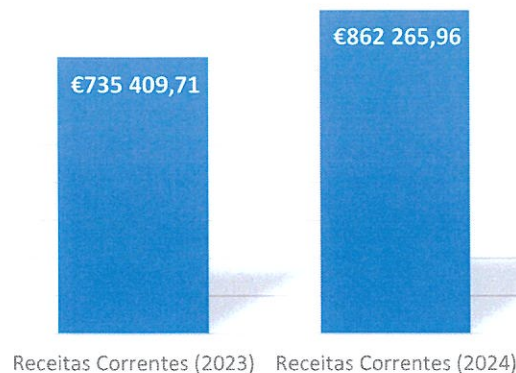
2.1.3. Evolução da Receita

2.1.3.1. Receita Corrente

A análise do quadro 1, permite constatar que a receita corrente representa 91,41% da receita total. No exercício de 2024 regista-se um acréscimo de 17,25%, relativamente a 2023 (+ 126.856,25€).

Quadro 3 – Variação das Receitas Correntes de 2023 e 2024

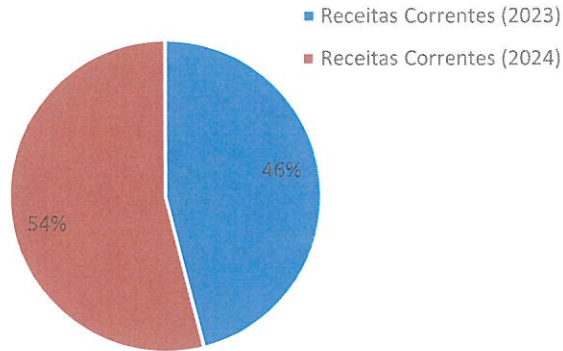
Variação da Receita Corrente (€)





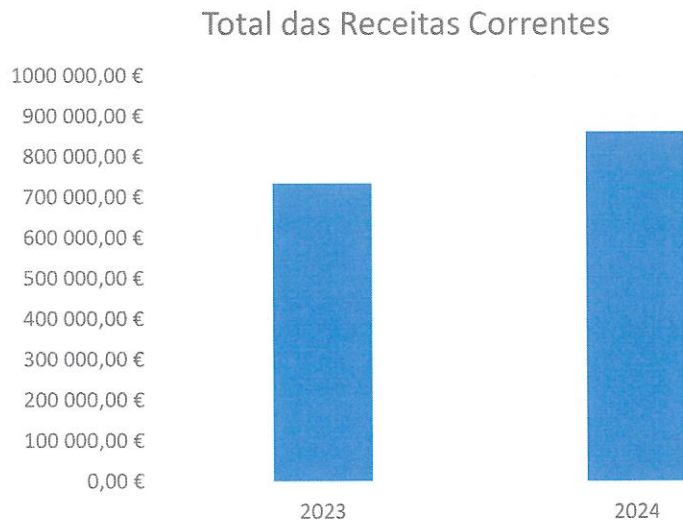
Freguesia de Santa Maria Maior, Monserrate e Meadela

Variação da Receita Corrente (%)



Quadro 3.1 – Execução da Receita de Corrente de 2023 e 2024

	2023	2024
Total das Receitas Correntes	735.409,71 €	862.265,96 €



- Em 2024 os **"Impostos Diretos"** totalizaram 47.223,45€. Regista-se um decréscimo de 1,50% relativamente a 2023, foram arrecadados valores



Freguesia de Santa Maria Maior, Monserrate e Meadela
muito similares nos dois anos em análise, em relação ao Imposto Municipal sobre Imóveis (IMI).

Quadro DR.1 - Impostos Diretos

Descritivo	2023	2024
Imposto Municipal sobre Imóveis	47.944,82€	47.223,45€

- As "**Taxas, Multas e Outras Penalidades**" traduzem na generalidade as operações com os particulares, e registaram um acréscimo de 115,27% face a 2023 (+ 55.840,66€), uma vez que em 2024 efetuamos uma reclassificação do registo da concessão de sepulturas, ossários e jazigos para a rubrica "04.01.23.99.09 – Cemitérios".

Quadro DR.2 – Taxas, Multas e outras Penalidades

Descritivo	2023	2024
Mercados e feiras	23.180,80€	23.510,96€
Ocupação da via pública	2.975,00€	2.260,00€
Animais	3.807,50€	3.497,50€
Outras	18.479,55€	75.015,05€

- Os "**Rendimentos da Propriedade**" registaram um decréscimo de 96,43% face a 2023 (- 23.097,46€). Como já referido, em 2024 efetuamos uma reclassificação do registo da concessão de sepulturas, ossários e jazigos para a rubrica "04.01.23.99.09 – Cemitérios" e no ano 2023 foi recebida uma indemnização por danos no valor de 5.200,00€.

Quadro DR.3 – Rendimentos da Propriedade

Descritivo	2023	2024
Juros-Sociedades financeiras	5.778,06€	854,35€
Rendas	18.173,75€	- €

- As "**Transferências Correntes**" constituem a principal componente das receitas correntes, contribuindo com um peso relativo de 68,84% para o



Freguesia de Santa Maria Maior, Monserrate e Meadela

total das receitas arrecadadas no ano de 2024. O valor deste capítulo da receita, que atingiu o montante de 649.337,00€, teve um acréscimo de 13,70% face a 2023 (+78.221,57€). A receita do Fundo de Financiamento das Freguesias e do seu excedente (artigo 38.º n.º 8 da Lei 73/2013 de 3 de setembro), foi superior, bem como a receita da DGAL e a receita por parte da Câmara Municipal de Viana do Castelo. Em 2024 foram recebidos ainda 34.701,02€ por parte da Viana Festas, como retribuição pelos trabalhos de apoio efetuados nas Festas da Sra. D'Agonia.

Quadro DR.4 – Transferências Correntes


Descritivo	2023	2024
Administração central	304.648,00€	337.681,00€
Administração local	266.467,43€	276.954,98€
Instituições sem fins lucrativos	- €	34.701,02€

- Quanto à “**Venda de Bens e Serviços Correntes**” que abrange as receitas provenientes da venda de bens e serviços correntes a terceiros, ascenderam a 59.600,65€, com um acréscimo de 68,97% (+ 24.328,15€), destacando-se o aumento de valor na rubrica “07.02.08.02 - Serviços recreativos” que ascendeu a 52.105,25€, dado que houve um aumento do número de crianças inscritas no ATL.

Quadro DR.5 – Venda de Bens e Serviços Correntes

Descritivo	2023	2024
Venda de bens	657,00€	290,00€
Serviços	34.615,50€	59.310,65€

- Nas “**Outras Receitas Correntes**” verificou-se um decréscimo de 88,86%. Em 2023 foram registados valores de custas recebidas por parte da Freguesia da Areosa, no âmbito do processo jurídico 230/13 e 4.785,30€ de apoio financeiro relativo às despesas públicas de emergência realizadas em 2020 para conter e limitar a pandemia Covid-19.



Freguesia de Santa Maria Maior, Monserrate e Meadela

Quadro DR.6 – Outras Receitas Correntes

Descritivo	2023	2024
Diversas	8.682,30€	967,00€

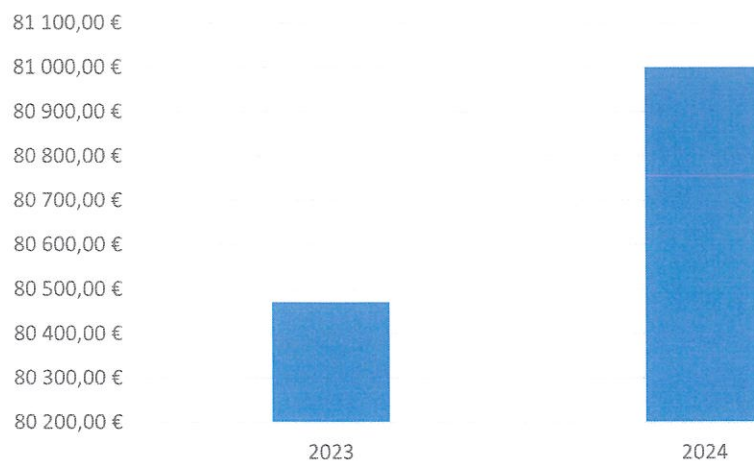
2.1.3.2. Receita de Capital

O capítulo das "**Transferências de Capital**" apresenta um acréscimo de 0,66% (+528,40€). Os valores arrecadados em ambos os anos são bastante similares, dado que são referentes a protocolos com a Câmara Municipal de Viana do Castelo.

Quadro 4 – Execução da Receita de Capital de 2023 e 2024

	2023	2024
Receitas de Capital	80.471,60 €	81.000,00 €

Total das Receitas de Capital



Quadro DR.7 – Transferências de Capital

Descritivo	2023	2024
Administração Local	80.471,60€	81.000,00€



Freguesia de Santa Maria Maior, Monserrate e Meadela

2.2. Despesa

A taxonomia das despesas públicas para todo o setor da Administração Pública está definida no classificador económico das despesas (Decreto – Lei n.º 26/2002, de 14 de fevereiro). As despesas são agrupadas pela sua natureza económica em despesas correntes e despesas de capital, estando especificadas por agrupamentos, subagrupamentos e rubricas, podendo estas ser subdivididas ao nível da alínea e da subalínea, face à necessidade de maior especificação. Em paralelo, são também classificadas, de acordo com a NCP 26 do SNC-AP, no classificador orçamental e classe 0.

2.2.1. Estrutura e Execução Orçamental da Despesa

Neste ponto, são analisadas as despesas da Freguesia no ano de 2024, procedendo-se à sua caracterização e apreciação, quanto à respetiva estrutura e ao nível de execução, atendendo, por um lado, à execução orçamental comparativamente com as previsões constantes no orçamento final, e, por outro, à sua evolução e variação relativamente ao ano anterior.

Quadro 5 – Estrutura e Evolução da Despesa em 2024

Descritivo	2023	%	2024	%	Varição (%)
Despesas com Pessoal	323.191,14 €	37,67	329.648,93 €	35,37	2,00
Aquisição de Bens e Serviços Correntes	284.860,34 €	33,20	340.788,38 €	36,56	19,63
Juros e Outros Encargos	1.110,60 €	0,13	1.396,04 €	0,15	25,70
Transferências Correntes	36.500,95 €	4,25	46.606,81 €	5,00	27,69
Outras Despesas Correntes	4.948,12 €	0,58	5.034,25 €	0,54	1,74
Total das Despesas Correntes	650.611,15 €	75,82	723.474,41 €	77,63	11,20
Aquisição de Bens de Capital	207.443,12 €	24,18	208.533,61 €	22,37	0,53
Total das Despesas de Capital	207.443,12 €	24,18	208.533,61 €	22,37	0,53
Total das Despesas	858.054,27 €	100,00	932.008,02 €	100,00	8,62



Freguesia de Santa Maria Maior, Monserrate e Meadela

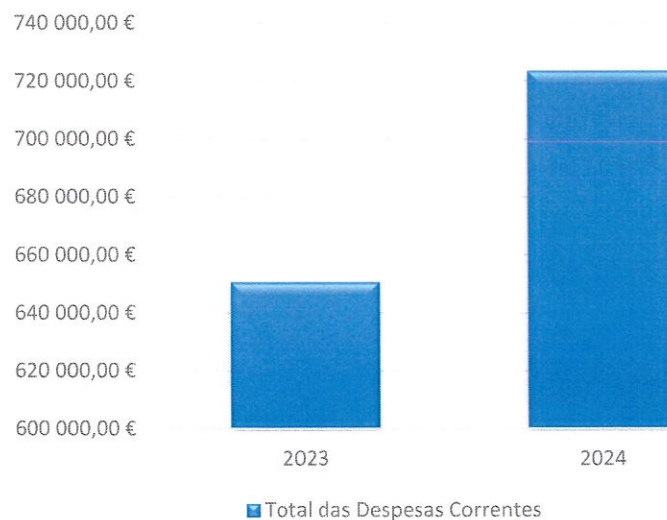
A despesa paga, no exercício de 2024, sofreu um acréscimo de 8,62% (+73.953,75€), atingindo o montante de 932.008,02€, verificando-se que 723.474,41€ correspondem a despesas correntes, representando 77,63% do total, e 208.533,61€ a despesas de capital, representando 22,37% na mesma estrutura.

2.2.2. Despesa Corrente

A despesa corrente, no exercício de 2024 ascendeu a 723.474,41€, registando um acréscimo de 11,20% face a 2023 (+ 72.863,26€).

Quadro 6 – Execução da Despesa Corrente de 2023 e 2024

	2023	2024
Total das Despesas Correntes	650.611,15€	723.474,41€



O quadro 5 permite destacar, atendendo ao peso na estrutura da despesa corrente, as seguintes rubricas:



Freguesia de Santa Maria Maior, Monserrate e Meadela

- As “**Despesas com o Pessoal**” atingiram os 329.648,93€, representando 35,37% do total das despesas, e registando um acréscimo de 2,00%, face a 2023 (+ 6.457,79€). É de notar, em 2024, o aumento das remunerações na função pública assim como os aumentos da compensação para encargos e eleitos locais e respetivas contribuições (encargo patronal).

Quadro DR.8 - Despesas com o Pessoal

Descritivo	2023	2024
Remunerações certas e permanentes	226.892,09€	244.041,10€
Abonos variáveis ou eventuais	28.897,48€	29.763,75€
Segurança Social	67.401,57€	55.844,08€

- As despesas com a “**Aquisição de bens e serviços**”, que representam 36,56% do total das despesas, sofreram um acréscimo de 19,63% (+ 55.928,04€) face a 2023. Verifica-se fundamentalmente na rubrica de lançamento “02.02.25 – Outros Serviços”, onde se observou um aumento de 36.136,32€. Este aumento de valor está relacionado com o aumento de serviços efetuados para melhoramento das escolas e das atividades, bem como resultado da inflação e aumento de salários mínimos nacionais, e respetivo reflexo nas prestação de serviços necessárias.

Quadro DR.9 - Aquisição de bens e serviços

Descritivo	2023	2024
Aquisição de bens	52.329,22€	58.341,18€
Aquisição de serviços	232.531,12€	282.447,20€

- Nos “**Juros e Outros Encargos**”, que representam 0,15% do total das despesas, registaram um acréscimo de 25,70% devido ao aumento de comissões bancárias pelos bancos.



Freguesia de Santa Maria Maior, Monserrate e Meadela

Quadro DR.10 – Juros e Outros Encargos

Descritivo	2023	2024
Outros encargos financeiros	1.110,60€	1.396,04€

- As “**Transferências Correntes**”, que representam 5,00% do total das despesas, registaram um acréscimo de 27,69%, que se relacionam sobretudo com transferências no âmbito do protocolo de expediente de higiene e limpeza nas escolas que ascendeu a 13.266,00€, bem como um grande reforço no apoio a famílias.

Quadro DR.11 - Transferências Correntes

Descritivo	2023	2024
Administração Central	- €	13.266,00€
Administração Local	85,00€	- €
Instituições sem fins lucrativos	35.330,86€	30.836,30€
Famílias	1.085,09€	2.504,51€

- Nas “**Outras Despesas Correntes**” que representam 0,54% do total das despesas, verificou-se um pequeno acréscimo de 1,74%.

Quadro DR.12 – Outras despesas correntes

Descritivo	2023	2024
Impostos e Taxas	1.380,86€	1.980,84€
Outras	3.567,26€	3.053,41€

Salienta-se que as despesas correntes perfazem cerca de 83,90% das receitas correntes arrecadadas, que correspondem a menos 138.791,55€, em termos absolutos, estando salvaguardado o Princípio do Equilíbrio Orçamental Corrente, previsto no nº 2 do artigo 40.º da Lei n.º 73/2013, de 03 de setembro (Regime Financeiro das Autarquias Locais).

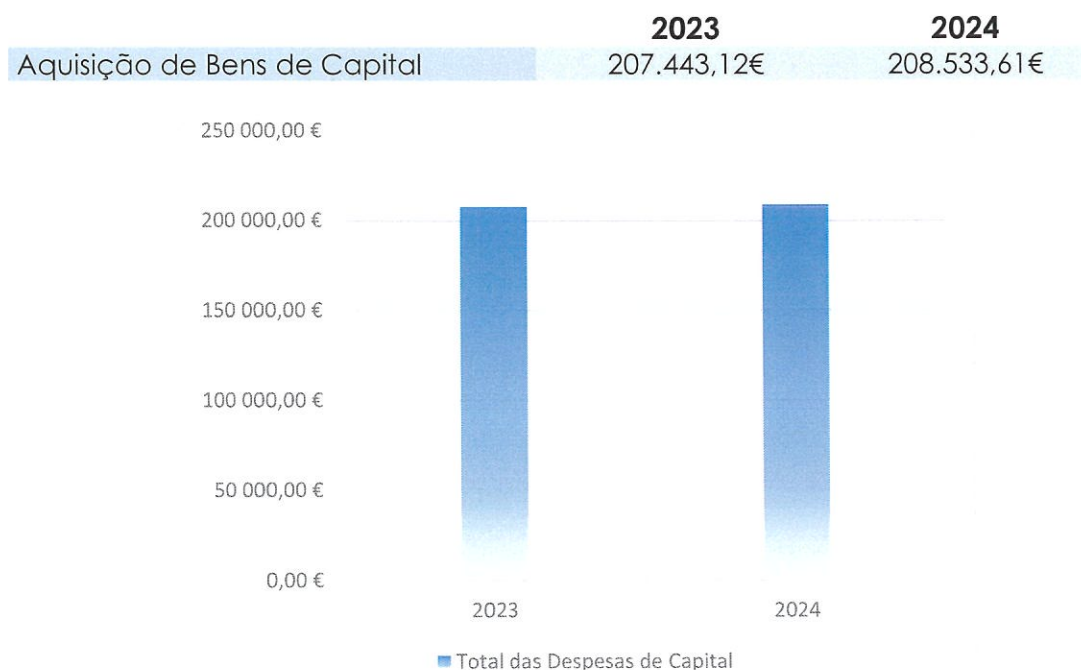


Freguesia de Santa Maria Maior, Monserrate e Meadela

2.2.3. Despesa de Capital

Pelo quadro 5, é possível constatar que a despesa de capital é relativa apenas à “**Aquisição de bens de capital**”. Registou um acréscimo de 0,53%, que fundamentalmente se deveu pelo investimento em 2024 em reparações de várias ruas, passeios e pavimentos.

Quadro 7 – Execução da Despesa de Capital de 2023 e 2024





Freguesia de Santa Maria Maior, Monserrate e Meadela

Quadro DR.13 - Aquisição de bens de capital

Descritivo	2023	2024
Edifícios	37.199,45€	- €
Construções diversas	148.180,19€	193.833,34€
Material de transporte	16.630,79€	10.214,64€
Equipamento de informática	2.901,21€	1.416,29€
Software informático	295,20€	1.279,20€
Equipamento administrativo	938,00€	452,64€
Equipamento básico	523,30€	876,57€
Ferramentas e utensílios	774,98€	460,93€


2.2.4. Desvios Entre a Despesa Prevista e Realizada

Quadro 8 – Desvios Entre a Despesa Prevista e Realizada

Descritivo	Previsão	Execução	Diferenças - Valor	Diferenças - %
Despesas com Pessoal	346.951,68 €	329.648,93 €	-17.302,75 €	-4,99
Aquisição de Bens e Serviços Correntes	380.632,68 €	340.788,38 €	-39.844,30 €	-10,47
Juros e Outros Encargos	1.400,00 €	1.396,04 €	-3,96 €	-0,28
Transferências Correntes	57.044,64 €	46.606,81 €	-10.437,83 €	-18,30
Outras Despesas Correntes	5.381,00 €	5.034,25 €	-346,75 €	-6,44
Total das Despesas Correntes	791.410,00 €	723.474,41 €	-67.935,59 €	-8,58
Aquisição de Bens de Capital	319.871,29 €	208.533,61 €	-111.337,68 €	-34,81
Total das Despesas de Capital	319.871,29 €	208.533,61 €	-111.337,68 €	-34,81
Total das Despesas	1.111.281,29 €	932.008,02 €	-179.273,27 €	-16,13

O quadro 8, “Desvios entre as Despesas Previstas e Realizadas”, reflete o orçamento final – após a introdução das modificações ao orçamento inicial (permutativas e modificativas), por agrupamento, para o ano de 2024 – a sua execução e os desvios entre os valores previstos e os efetivamente pagos.

Este quadro, permite verificar que as despesas realizadas e pagas ficaram aquém das previstas em 179.273,27€, dos quais 67.935,59€ se referem ao diferencial de



Freguesia de Santa Maria Maior, Monserrate e Meadela

despesas correntes orçamentadas face ao realizado e 111.337,68€ ao diferencial de previsões de despesas de capital.

No orçamento final das despesas, para o ano de 2024, foi previsto o montante de 1.111.281,29€, contribuindo para esse montante as despesas correntes com 791,410,00€ e as despesas de capital com 319.871,29€.


Analisando o quadro 8, verifica-se que a realização da despesa total atingiu os 932.008,02€, contribuindo as despesas correntes com 723.474,41€ e as despesas de capital com 208.533,61€.

2.2.5. Evolução da Despesa

Neste capítulo procede-se à análise da evolução das principais rubricas das despesas correntes e de capital nos últimos dois anos.

Quadro 9 – Variação da Despesa Corrente

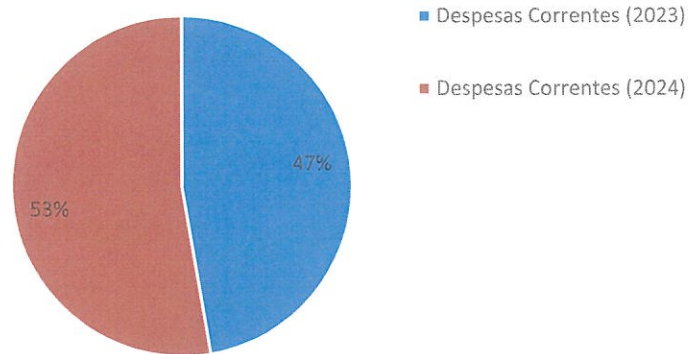
Variação da Despesa Corrente (€)





Freguesia de Santa Maria Maior, Monserrate e Meadela

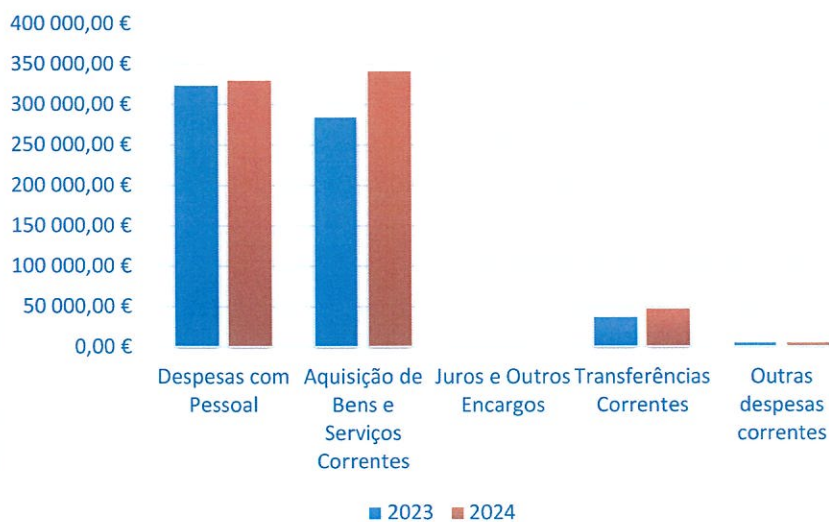
Varição da Despesa Corrente (%)



2.2.5.1. Despesa Corrente

A análise do quadro 5, Estrutura e evolução da despesa em 2024, permite verificar que a despesa corrente total registou um acréscimo de 11,20% face a 2023.

Quadro 9.1 – Evolução das Despesas Correntes



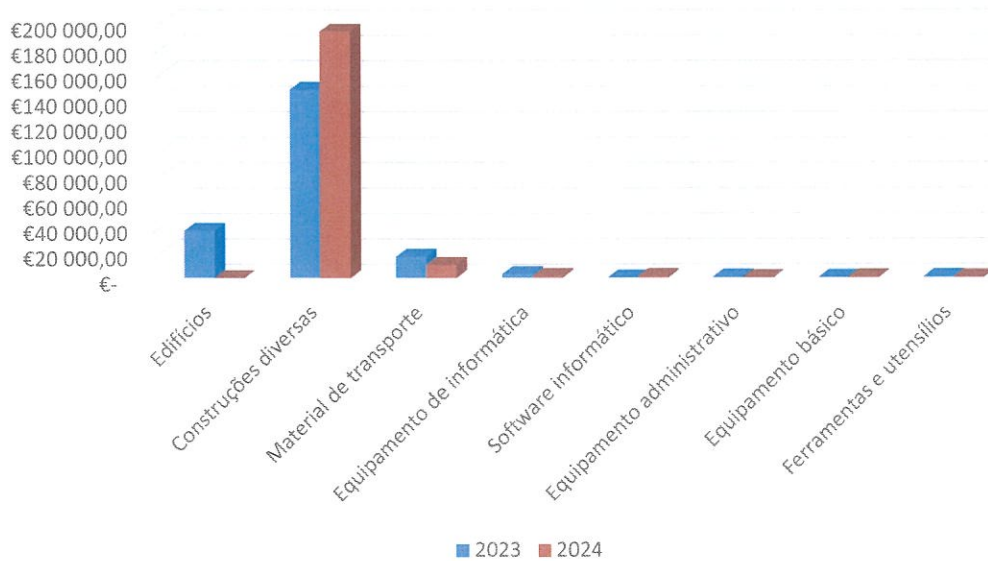


Freguesia de Santa Maria Maior, Monserrate e Meadela

2.2.5.2. Despesa de Capital

As despesas de capital registaram um acréscimo de 0,53%.

Quadro 10 – Evolução das Despesas de Capital



3. Indicadores Orçamentais

Neste capítulo, serão analisados vários indicadores, de forma a possibilitar uma visão objetiva da atividade financeira da Freguesia e da execução do orçamento, durante o exercício de 2024, bem como da sua evolução relativamente a 2023.



Freguesia de Santa Maria Maior, Monserrate e Meadela

3.1. Equilíbrio Corrente

Quadro 11 – Equilíbrio Corrente

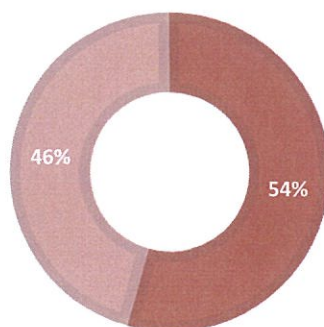
Indicador	2023	%	2024	%
Princípio do Equilíbrio Corrente	Receitas Correntes	735.409,71€	Receitas Correntes	862.265,96€
		113,03		119,18
	Despesas Correntes	650.611,15€	Despesas Correntes	723.474,41 €

O Princípio do Equilíbrio Orçamental Corrente, previsto no nº 2 do artigo 40.º da Lei n.º 73/2013, de 03 de setembro (Regime Financeiro das Autarquias Locais), estabelece que o orçamento deve prever os recursos necessários para cobrir todas as despesas e que as receitas correntes devem ser pelo menos iguais às despesas correntes. A execução da Freguesia de Santa Maria Maior, Monserrate e Meadela cumpre este princípio orçamental, com a formação de poupança corrente a financiar as despesas de capital.

Este rácio mantém-se em conformidade com aquele princípio, isto é, as receitas correntes são superiores às despesas correntes em 19,18% (+ 138.791,55€).

EQUILÍBRIO ORÇAMENTAL

■ Receitas Correntes ■ Despesas Correntes





Freguesia de Santa Maria Maior, Monserrate e Meadela

3.2. Rácios de Estrutura da Receita e da Despesa


Estes rácios têm como finalidade evidenciar o peso de certas componentes da receita e da despesa no total das receitas e das despesas.


Quadro 12 – Grau de Cobertura das Despesas

	2023	%		2024	%
Receitas Próprias	164.294,28 €		Receitas Próprias	212.928,96 €	
		19,15			22,85
Despesas total	858.054,27 €		Despesas total	932.008,02 €	
Pessoal	323.191,14 €		Pessoal	329.648,93 €	
		43,95			38,23
Receitas Correntes	735.409,71 €		Receitas Correntes	862.265,96 €	
Despesas Correntes	650.611,15 €		Despesas Correntes	723.474,41 €	
		88,47			83,90
Receitas Correntes	735.409,71 €		Receitas Correntes	862.265,96 €	
Despesas de Capital	207.443,12 €		Despesas de Capital	208.533,61 €	
		257,78			257,45
Receitas de Capital	80.471,60 €		Receitas de Capital	81.000,00 €	

Quadro 13 – Variação do Saldo Corrente

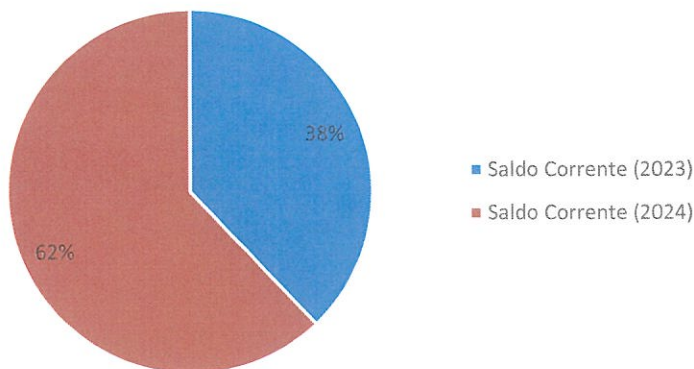
Variação do Saldo Corrente (€)





Freguesia de Santa Maria Maior, Monserrate e Meadela

Variação do Saldo Corrente (%)



Pela análise dos indicadores relativos à receita e à despesa, apresentados no quadro 12, pode concluir-se:

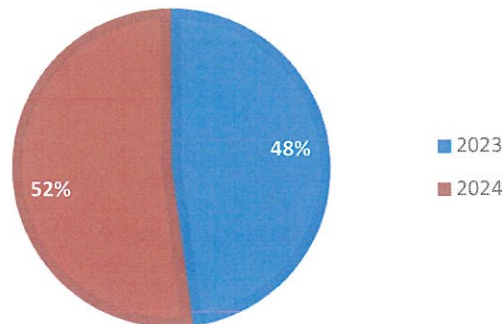
- Verifica-se um aumento do saldo corrente, significando uma maior independência e um melhor controlo de gastos correntes.
- O contributo das receitas próprias no total da despesa paga permite verificar que as referidas receitas representam em 2024, 22,85% de toda a despesa paga.
- Em 2024, as despesas com o pessoal representam 38,23% das receitas correntes.
- As despesas correntes representam 83,90% da receita corrente, cumprindo como já referido o princípio do equilíbrio.
- As despesas de capital representam 257,45% das receitas de capital, verificando-se que a poupança na despesa corrente permitiu e financiou a realização de investimento.



Freguesia de Santa Maria Maior, Monserrate e Meadela

Quadro 14 – Variação da Despesa Global de 2023 e 2024

Variação da Despesa Global de 2023 e 2024



4. Anexos às demonstrações financeiras

O Anexo às Demonstrações Financeiras esclarece informações suplementares e relevantes para uma visão mais completa acerca do orçamento inicial, das alterações orçamentais, da execução das despesas e receitas orçamentadas, dos pagamentos e recebimentos e do desempenho orçamental.



Freguesia de Santa Maria Maior, Monserrate e Meadela

1) Alterações Orçamentais da Receita

Evidencia as Alterações Orçamentais da Receita que ocorreram no período de relato vigente, seguindo a desagregação semelhante ao orçamento, incorporando o efeito das alterações entretanto ocorridas.

2) Alterações Orçamentais da Despesa

Evidencia as Alterações Orçamentais da Despesa que ocorreram no período de relato vigente, seguindo a desagregação semelhante ao orçamento, incorporando o efeito das alterações entretanto ocorridas.

3) Alterações ao Plano Plurianual de Investimentos


Evidencia as Alterações ao Plano Plurianual de Investimentos, modificativas ou permutativas, por consequente realização de pagamentos previstos para anos posteriores ou modificação do montante total de pagamentos de projetos constantes do plano plurianual de investimentos.

4) Mapa de Operações de Tesouraria

O Mapa das Operações de Tesouraria explicita as operações que geram influxos ou efluxos de caixa que não representam operações de execução orçamental, mas que têm impacto na contabilidade da entidade.

5) Mapa de Transferências e Subsídios


O Mapa de Transferências e Subsídios permite detalhar a informação relativa a transferências e subsídios de apoios concedidos ou obtidos, por entidade,



Freguesia de Santa Maria Maior, Monserrate e Meadela

disposição legal, finalidade, execução prevista, execução efetiva e devoluções de transferências/subsídios ocorridos no período. Em suma, receitas e despesas com a seguinte classificação:

- RECEITAS:
 - 06 – Transferências Correntes
 - 10 - Transferências de Capital
- DESPESAS:
 - 04 – Transferências Correntes
 - 08 - Transferências de Capital



União das Freguesias de Viana do Castelo (Santa Maria Maior e Monserrate) e Meadela


Concelho de Viana do Castelo
NIF: 510840949

Pág. n.º 1

Demonstração do Desempenho Orçamental de 2024 - Após apuramento de resultados

Unidade: Euros

Código	Rubrica Descrição	Fontes de Financiamento (n)					n-1
		RP	RG	UE	Empr	Fundos Alheios	
	Saldo de gerência anterior	128 841,29	0,00	0,00	0,00	0,00	128 841,29
	Operações orçamentais [1]	128 841,29	0,00	0,00	0,00	0,00	128 841,29
	Devolução do saldo oper. orçamentais	128 841,29	0,00	0,00	0,00	0,00	128 841,29
	Recebimento do saldo devolvido por terceiras entidades	0,00	0,00	0,00	0,00	0,00	0,00
	Operações de tesouraria [A]	0,00	0,00	0,00	0,00	0,00	0,00
	Receita corrente	862 265,96	0,00	0,00	0,00	0,00	735 409,71
R1	Receita fiscal	47 223,45	0,00	0,00	0,00	0,00	47 944,82
R11	Impostos diretos	47 223,45	0,00	0,00	0,00	0,00	47 944,82
R12	Impostos indiretos	0,00	0,00	0,00	0,00	0,00	0,00
R2	Contribuições para sistema de proteção social e subsistemas de saúde	0,00	0,00	0,00	0,00	0,00	0,00
R3	Taxas, multas e outras penalidades	104 283,51	0,00	0,00	0,00	0,00	48 442,85
R4	Rendimentos de propriedade	854,35	0,00	0,00	0,00	0,00	23 951,81
R5	Transferências e subsídios correntes	649 337,00	0,00	0,00	0,00	0,00	571 115,43
R51	Transferências correntes	649 337,00	0,00	0,00	0,00	0,00	571 115,43
R511	Administrações Públicas	614 635,98	0,00	0,00	0,00	0,00	571 115,43
R5111	Administração Central - Estado Português	337 681,00	0,00	0,00	0,00	0,00	304 648,00
R5112	Administração Central - Outras entidades	0,00	0,00	0,00	0,00	0,00	0,00
R5113	Segurança Social	0,00	0,00	0,00	0,00	0,00	0,00
R5114	Administração Regional	0,00	0,00	0,00	0,00	0,00	0,00
R5115	Administração Local	276 954,98	0,00	0,00	0,00	0,00	266 467,43
R512	Exterior - UE	0,00	0,00	0,00	0,00	0,00	0,00
R513	Outras	34 701,02	0,00	0,00	0,00	0,00	34 701,02
R52	Subsídios correntes	0,00	0,00	0,00	0,00	0,00	0,00
R6	Venda de bens e serviços	59 600,65	0,00	0,00	0,00	0,00	59 600,65
R7	Outras receitas correntes	967,00	0,00	0,00	0,00	0,00	967,00




União das Freguesias de
Viana do Castelo (Santa Maria Maior e Monserrate) e Meadela
Concelho de Viana do Castelo
NIF: 510840949

Pág. n.º 2

Demonstração do Desempenho Orçamental de 2024 - Após apuramento de resultados

Unidade: Euros

Código	Rubrica Descrição	Fontes de Financiamento (n)					n-1	
		RP	RG	UE	Empr	Fundos Alheios		Total
R8	Receita de capital	81 000,00	0,00	0,00	0,00	0,00	81 000,00	80 471,60
R9	Venda de bens de investimento	0,00	0,00	0,00	0,00	0,00	0,00	0,00
R91	Transferências e subsídios de capital	81 000,00	0,00	0,00	0,00	0,00	81 000,00	80 471,60
R911	Transferências de capital	81 000,00	0,00	0,00	0,00	0,00	81 000,00	80 471,60
R9111	Administrações Públicas	81 000,00	0,00	0,00	0,00	0,00	81 000,00	80 471,60
R9112	Administração Central - Estado Português	0,00	0,00	0,00	0,00	0,00	0,00	0,00
R9113	Administração Central - Outras entidades	0,00	0,00	0,00	0,00	0,00	0,00	0,00
R9114	Segurança Social	0,00	0,00	0,00	0,00	0,00	0,00	0,00
R9115	Administração Regional	0,00	0,00	0,00	0,00	0,00	0,00	0,00
R912	Administração Local	81 000,00	0,00	0,00	0,00	0,00	81 000,00	80 471,60
R913	Exterior - UE	0,00	0,00	0,00	0,00	0,00	0,00	0,00
R92	Outras	0,00	0,00	0,00	0,00	0,00	0,00	0,00
R10	Subsídios de capital	0,00	0,00	0,00	0,00	0,00	0,00	0,00
R11	Outras receitas de capital	0,00	0,00	0,00	0,00	0,00	0,00	0,00
R111	Reposições não abatidas aos pagamentos	0,00	0,00	0,00	0,00	0,00	0,00	0,00
	Receita efetiva [2]	943 265,96	0,00	0,00	0,00	0,00	943 265,96	815 881,31
R12	Receita não efetiva [3]	0,00	0,00	0,00	0,00	0,00	0,00	0,00
R13	Receita com ativos financeiros	0,00	0,00	0,00	0,00	0,00	0,00	0,00
	Receita com passivos financeiros	0,00	0,00	0,00	0,00	0,00	0,00	0,00
	Soma [4]=[1]+[2]+[3]	1072 107,25	0,00	0,00	0,00	0,00	1072 107,25	986 895,56
	Operações de tesouraria [B]	0,00	0,00	0,00	0,00	0,00	0,00	0,00



União das Freguesias de Viana do Castelo (Santa Maria Maior e Monserrate) e Meadela


Concelho de Viana do Castelo
NIF: 510840949

Pág. n.º 3

Demonstração do Desempenho Orçamental de 2024 - Após apuramento de resultados

Unidade: Euros

Código	Rubrica Descrição	Fontes de Financiamento (n)					n-1
		RP	RG	UE	Empr	Fundos Alheios	
D1	Despesa corrente	723 474,41	0,00	0,00	0,00	0,00	650 611,15
D11	Despesas com o pessoal	329 648,93	0,00	0,00	0,00	0,00	323 191,14
D12	Remunerações certas e permanentes	244 041,10	0,00	0,00	0,00	0,00	226 892,09
D13	Abonos variáveis ou eventuais	29 763,75	0,00	0,00	0,00	0,00	28 897,48
D2	Segurança Social	55 844,08	0,00	0,00	0,00	0,00	67 401,57
D3	Aquisição de bens e serviços	340 788,38	0,00	0,00	0,00	0,00	284 860,34
D4	Juros e outros encargos	1 396,04	0,00	0,00	0,00	0,00	1 110,60
D41	Transferências e subsídios correntes	46 606,81	0,00	0,00	0,00	0,00	36 500,95
D411	Transferências correntes	46 606,81	0,00	0,00	0,00	0,00	36 500,95
D4111	Administrações Públicas	13 266,00	0,00	0,00	0,00	0,00	85,00
D4112	Administração Central - Estado Português	0,00	0,00	0,00	0,00	0,00	0,00
D4113	Administração Central - Outras entidades	13 266,00	0,00	0,00	0,00	0,00	0,00
D4114	Segurança Social	0,00	0,00	0,00	0,00	0,00	0,00
D4115	Administração Regional	0,00	0,00	0,00	0,00	0,00	85,00
D412	Administração Local	30 836,30	0,00	0,00	0,00	0,00	35 330,86
D42	Entidades do Setor Não Lucrativo	2 504,51	0,00	0,00	0,00	0,00	1 085,09
D43	Famílias	0,00	0,00	0,00	0,00	0,00	0,00
D44	Outras	0,00	0,00	0,00	0,00	0,00	0,00
D42	Subsídios correntes	0,00	0,00	0,00	0,00	0,00	0,00
D5	Outras despesas correntes	5 034,25	0,00	0,00	0,00	0,00	4 948,12
D6	Despesa de capital	208 533,61	0,00	0,00	0,00	0,00	207 443,12
D7	Aquisição de bens de capital	208 533,61	0,00	0,00	0,00	0,00	207 443,12
D71	Transferências e subsídios de capital	0,00	0,00	0,00	0,00	0,00	0,00
D711	Transferências de capital	0,00	0,00	0,00	0,00	0,00	0,00
D7111	Administrações Públicas	0,00	0,00	0,00	0,00	0,00	0,00
D7112	Administração Central - Estado Português	0,00	0,00	0,00	0,00	0,00	0,00



União das Freguesias de Viana do Castelo (Santa Maria Maior e Monserrate) e Meadela


Concelho de Viana do Castelo
NIF: 510840949

Pág. n.º 4

Demonstração do Desempenho Orçamental de 2024 - Após apuramento de resultados

Unidade: Euros

Código	Rubrica Descrição	Fontes de Financiamento (n)					n-1
		RP	RG	UE	Empr	Fundos Alheios	
D7112	Administração Central - Outras entidades	0,00	0,00	0,00	0,00	0,00	0,00
D7113	Segurança Social	0,00	0,00	0,00	0,00	0,00	0,00
D7114	Administração Regional	0,00	0,00	0,00	0,00	0,00	0,00
D7115	Administração Local	0,00	0,00	0,00	0,00	0,00	0,00
D712	Entidades do Setor Não Lucrativo	0,00	0,00	0,00	0,00	0,00	0,00
D713	Famílias	0,00	0,00	0,00	0,00	0,00	0,00
D714	Outras	0,00	0,00	0,00	0,00	0,00	0,00
D72	Subsídios de capital	0,00	0,00	0,00	0,00	0,00	0,00
D8	Outras despesas de capital	0,00	0,00	0,00	0,00	0,00	0,00
	Despesa efetiva [5]	932 008,02	0,00	0,00	0,00	0,00	858 054,27
	Despesa não efetiva [6]	0,00	0,00	0,00	0,00	0,00	0,00
D9	Despesa com ativos financeiros	0,00	0,00	0,00	0,00	0,00	0,00
D10	Despesa com passivos financeiros	0,00	0,00	0,00	0,00	0,00	0,00
	Soma [7]=[5]+[6]	932 008,02	0,00	0,00	0,00	0,00	858 054,27
	Operações de tesouraria [C]	0,00	0,00	0,00	0,00	0,00	0,00
	Saldo para a gerência seguinte	140 099,23	0,00	0,00	0,00	0,00	128 841,29
	Operações orçamentais [8] = [4]-[7]	140 099,23	0,00	0,00	0,00	0,00	128 841,29
	Operações de tesouraria [D]=[A]+[B]-[C]	0,00	0,00	0,00	0,00	0,00	0,00
	Saldo global [2] - [5]	11 257,94	0,00	0,00	0,00	0,00	-42 172,96
	Despesa primária	930 611,98	0,00	0,00	0,00	0,00	856 943,67




União das Freguesias de
Viana do Castelo (Santa Maria Maior e Monserrate) e Meadela
Concelho de Viana do Castelo
NIF: 510840949

Pág. n.º 5

Demonstração do Desempenho Orçamental de 2024 - Após apuramento de resultados

Unidade: Euros

Código	Rubrica Descrição	Fontes de Financiamento (n)					n-1
		RP	RG	UE	Empr	Fundos Alheios	
	Saldo corrente	138 791,55	0,00	0,00	0,00	0,00	84 798,56
	Saldo de capital	-127 533,61	0,00	0,00	0,00	0,00	-126 971,52
	Saldo primário	12 653,98	0,00	0,00	0,00	0,00	-41 062,36
	Receita total [1] + [2] + [3]	1072 107,25	0,00	0,00	0,00	0,00	986 895,56
	Despesa total [5] + [6]	932 008,02	0,00	0,00	0,00	0,00	858 054,27



União das Freguesias de
Viana do Castelo (Santa Maria Maior e
Monserrate) e Meadela

Concelho de Viana do Castelo
NIF: 510840949

RESUMO DA TESOURARIA DE 01/01/2024 A 31/12/2024

	REFERÊNCIA AOS REGISTOS	SALDO DO DIA ANTERIOR	ENTRADA	SOMA	SAÍDA	SALDO PARA O DIA SEGUINTE
D I S P O N I L I D A D E S	CAIXA: Numerário	3 449,66	1 825 001,25	1 828 450,91	1 824 793,45	3 657,46
	CAIXA: Cheques e vales postais	0,00	17 672,41	17 672,41	17 672,41	0,00
	CAIXA: Fundos de maneio	0,00	0,00	0,00	0,00	0,00
	SUBTOTAL DE CAIXA	3 449,66	1 842 673,66	1 846 123,32	1 842 465,86	3 657,46
	DEPÓSITOS EM INSTITUIÇÕES BANCÁRIAS					
	CAIXA GERAL DE DEPÓSITOS					
	CONTA Nº 00350751010367530	107 375,77	867 613,69	974 989,46	849 600,78	125 388,68
	MILLENNIUM BCP					
	CONTA Nº 28980000022	8 624,22	105 244,15	113 868,37	110 586,15	3 282,22
	BANCO MONTEPIO					
CONTA Nº 99100206673	9 391,64	0,00	9 391,64	1 620,77	7 770,87	
SUBTOTAL BANCÁRIO	125 391,63	972 857,84	1 098 249,47	961 807,70	136 441,77	
TOTAL DE DISPONIBILIDADES	128 841,29	2 815 531,50	2 944 372,79	2 804 273,56	140 099,23	
DOCUMENTOS	0,00	0,00	0,00	0,00	0,00	
TOTAL DOS MOVIMENTOS DE TESOURARIA	128 841,29	2 815 531,50	2 944 372,79	2 804 273,56	140 099,23	
OPERAÇÕES ORÇAMENTAIS	128 841,29	943 265,96	1 072 107,25	932 008,02	140 099,23	
RETENÇÕES POR OPERAÇÕES ORÇAMENTAIS						
RETENÇÕES SNC-AP	0,00	44 643,94	44 643,94	42 917,57	1 726,37	
RETENÇÕES OP. TESOURARIA		0,00				
OPERAÇÕES DE TESOURARIA	0,00	0,00	0,00	0,00	0,00	

Confirmo


O Tesoureiro

Conferi

O/A funcionário/a da contabilidade

Visto

A Presidente



União das Freguesias de
Viana do Castelo (Santa Maria Maior e Monserrate) e Meadela

Concelho de Viana do Castelo
NIF: 510840949

Pág. n.º 1

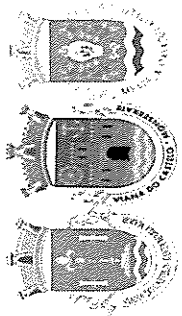
Síntese das Reconciliações Bancárias em 31/12/2024

Euros

Banco	Número da conta	Saldo certificado pela instituição	Operações em trânsito		Saldo Contabilístico	Observações
			A adicionar	A subtrair		
BANCO MONTEPIO	99100206673	7 770,87	0,00	0,00	7 770,87	
CAIXA GERAL DE DEPÓSITOS	00350751010367530	125 498,60	0,00	109,92	125 388,68	
MILLENNIUM BCP	28980000022	3 282,22	0,00	0,00	3 282,22	
Totais de depósitos bancários		136 551,69	0,00	109,92	136 441,77	

Depósitos bancários		Saldo Contabilístico	Observações
Caixa		3 657,46	

Outros Depósitos						
Banco	Número da conta	Saldo certificado pela instituição	Operações em trânsito		Saldo Contabilístico	Observações
			A adicionar	A subtrair		
Totais de outros depósitos		0,00	0,00	0,00	0,00	



União das Freguesias de
Viana do Castelo (Santa Maria Maior e Monserrate) e Meadela
Concelho de Viana do Castelo
NIF: 510840949

Síntese das Reconciliações Bancárias em 31/12/2024

O Dirigente responsável pela área Administrativa e/ou Financeira
Em ____ de ____ de ____

O Membro do executivo responsável pela área/pel'ouro Financeira
Em ____ de ____ de ____



União das Freguesias de
Viana do Castelo (Santa Maria Maior e
Monserrate) e Meadela

Concelho de Viana do Castelo
NIF: 510840949

Pág. n.º 1

Reconciliações Bancárias em 31/12/2024

Euros

Banco: BANCO MONTEPIO Conta nº 99100206673

1. Saldo certificado pela instituição	7 770,87
2. Cheques em trânsito	0.00
3. Depósitos em trânsito	0.00
4. Outras operações a adicionar	0.00
5. Outras operações a subtrair	0.00
6. Total (valor reconciliado (6=1-2+3-5))	7 770,87

7. Saldo contabilístico	7 770,87
-------------------------	----------

O Contabilista Público
Em ___ de _____ de _____

Órgão executivo
Em 24 de março de 2025
Heleu Brito

Rosário Manuel de Afonso Gomes
Manuel José de Freitas Cadilha
António Pinheiro Gomes de Brito
Mauro Augusto Freitas



União das Freguesias de
Viana do Castelo (Santa Maria Maior e
Monserrate) e Meadela

Concelho de Viana do Castelo
NIF: 510840949

Reconciliações Bancárias em 31/12/2024

Euros

Banco: CAIXA GERAL DE DEPÓSITOS Conta nº 00350751010367530

1. Saldo certificado pela instituição				125 498,60	
2. Cheques em trânsito					
Nº	Data	Descrição	Valor		
			Parcial	Total	
1	15/12/2022	O.Pag.º 1944/2022; Chq.º 0626356810	73,28	73,28	
2	15/12/2022	O.Pag.º 1952/2022; Chq.º 3126356818	36,64	109,92	
Total				109,92	
3. Depósitos em trânsito				0.00	
4. Outras operações a adicionar				0.00	
5. Outras operações a subtrair				0.00	
6. Total (valor reconciliado (6=1-2+3-5))				125 388,68	
7. Saldo contabilístico				125 388,68	

O Contabilista Público
Em ____ de ____ de ____

Órgão executivo
Em 24 de março de 2025

Helena Brito
Rogério Manuel de Albuquerque Barros
Paulo José de Faria Cadilh
Antonio Amílcar Santos da Costa
Maurício Eugénio da Costa



União das Freguesias de
Viana do Castelo (Santa Maria Maior e
Monsserrate) e Meadela

Concelho de Viana do Castelo
NIF: 510840949

Reconciliações Bancárias em 31/12/2024

Euros

Banco: MILLENNIUM BCP Conta nº 28980000022

1. Saldo certificado pela instituição	3 282,22
2. Cheques em trânsito	0.00
3. Depósitos em trânsito	0.00
4. Outras operações a adicionar	0.00
5. Outras operações a subtrair	0.00
6. Total (valor reconciliado (6=1-2+3-5))	3 282,22

7. Saldo contabilístico	3 282,22
-------------------------	----------

O Contabilista Público
Em ____ de _____ de ____

Órgão executivo
Em 24 de março de 2025

João Manuel de Amorim Gomes.
Manuel José de Freitas Ladeira
António Domingos de Sousa
Mário Eugénio Soares



**União das Freguesias de
Viana do Castelo (Santa Maria Maior e Monserrate) e Meadela**
Concelho de Viana do Castelo
NIF: 510840949

Pág. n.º 1

Demonstração de Execução Orçamental da Receita de 2024 - Após apuramento de resultados

Euros

Rubrica	Classificação económica Descrição	Previsões corrigidas (1)	Receitas por cobrar de períodos anteriores (2)	Receitas líquidas (3)	Liquidações anuladas (4)	Receitas brutas cobradas (5)	Reembolsos e restituições (6)		Períodos anteriores (8)	Período corrente (9)	Receitas cobradas líquidas (10) = (5) - (7)		Receitas por cobrar no final do período (11)	Grau de execução orçamental		
							Emitidos (6)	Pagos (7)			Períodos anteriores (8)	Período corrente (9)		Períodos anteriores (12)	Período corrente (13)	
	RECEITAS CORRENTES															
01	IMPOSTOS DIRETOS	48 855,92	0,00	47 223,45	0,00	47 223,45	0,00	0,00	0,00	47 223,45	47 223,45	0,00	0,00	0,0%	96,7%	
01.02	Outros:	48 855,92	0,00	47 223,45	0,00	47 223,45	0,00	0,00	0,00	47 223,45	47 223,45	0,00	0,00	0,0%	96,7%	
01.02.02	Imposto municipal sobre imóveis															
04	TAXAS, MULTAS E OUTRAS PENALIDADES:	108 143,67	0,00	104 283,51	0,00	104 283,51	0,00	0,00	0,00	104 283,51	104 283,51	0,00	0,00	0,0%	96,4%	
04.01	Taxas:	108 143,67	0,00	104 283,51	0,00	104 283,51	0,00	0,00	0,00	104 283,51	104 283,51	0,00	0,00	0,0%	96,4%	
04.01.23	Taxas específicas das autarquias locais	108 143,67	0,00	104 283,51	0,00	104 283,51	0,00	0,00	0,00	104 283,51	104 283,51	0,00	0,00	0,0%	96,4%	
04.01.23.01	 Mercados e feiras	23 031,76	0,00	23 510,96	0,00	23 510,96	0,00	0,00	0,00	23 510,96	23 510,96	0,00	0,00	0,0%	100,0%	
04.01.23.03	 Ocupação da via pública	2 261,00	0,00	2 260,00	0,00	2 260,00	0,00	0,00	0,00	2 260,00	2 260,00	0,00	0,00	0,0%	100,0%	
04.01.23.04	 Animais	4 385,00	0,00	3 497,50	0,00	3 497,50	0,00	0,00	0,00	3 497,50	3 497,50	0,00	0,00	0,0%	79,8%	
04.01.23.92	Outras:	78 466,21	0,00	75 015,05	0,00	75 015,05	0,00	0,00	0,00	75 015,05	75 015,05	0,00	0,00	0,0%	95,6%	
04.01.23.99.09	Centêrises	67 742,20	0,00	63 756,65	0,00	63 756,65	0,00	0,00	0,00	63 756,65	63 756,65	0,00	0,00	0,0%	94,1%	
04.01.23.99.01	 Cemitérios (Licenças de Granito)	1 113,00	0,00	477,00	0,00	477,00	0,00	0,00	0,00	477,00	477,00	0,00	0,00	0,0%	42,9%	
04.01.23.99.02	 Cemitérios (Taxas de Limpeza)	1 129,40	0,00	5 254,40	0,00	5 254,40	0,00	0,00	0,00	5 254,40	5 254,40	0,00	0,00	0,0%	452,8%	
04.01.23.99.03	 Cemitérios (Averbamento de Alvarás)	1 131,40	0,00	984,75	0,00	984,75	0,00	0,00	0,00	984,75	984,75	0,00	0,00	0,0%	85,2%	
04.01.23.99.04	 Concessão de Sepulturas	24 020,20	0,00	15 650,00	0,00	15 650,00	0,00	0,00	0,00	15 650,00	15 650,00	0,00	0,00	0,0%	65,2%	
04.01.23.99.05	 Concessão de Ossários	36 000,00	0,00	4 360,30	0,00	4 360,30	0,00	0,00	0,00	4 360,30	4 360,30	0,00	0,00	0,0%	12,4%	
04.01.23.99.06	 Emissão de Alvarás de Sepultura	10 724,01	0,00	1 030,20	0,00	1 030,20	0,00	0,00	0,00	1 030,20	1 030,20	0,00	0,00	0,0%	10,0%	
04.01.23.99.99	Outras:	10 111,49	0,00	8 878,20	0,00	8 878,20	0,00	0,00	0,00	8 878,20	8 878,20	0,00	0,00	0,0%	87,8%	
04.01.23.99.01	 Atestados	273,00	0,00	640,20	0,00	640,20	0,00	0,00	0,00	640,20	640,20	0,00	0,00	0,0%	234,5%	
04.01.23.99.02	 Certificação de Documentos	339,53	0,00	1 740,00	0,00	1 740,00	0,00	0,00	0,00	1 740,00	1 740,00	0,00	0,00	0,0%	512,5%	
04.01.23.99.99	Diversas	814,94	0,00	854,35	0,00	854,35	0,00	0,00	0,00	854,35	854,35	0,00	0,00	0,0%	104,8%	
05	 RENDIMENTOS DA PROPRIEDADE:	814,94	0,00	854,35	0,00	854,35	0,00	0,00	0,00	854,35	854,35	0,00	0,00	0,0%	104,8%	
05.02	Júros-Sociedades financeiras:	46,45	0,00	15,59	0,00	15,59	0,00	0,00	0,00	15,59	15,59	0,00	0,00	0,0%	33,6%	
05.02.01	Bancas e outras instituições financeiras	46,45	0,00	15,59	0,00	15,59	0,00	0,00	0,00	15,59	15,59	0,00	0,00	0,0%	33,6%	
05.02.01.01	 Caixa Geral de Depósitos	768,49	0,00	838,76	0,00	838,76	0,00	0,00	0,00	838,76	838,76	0,00	0,00	0,0%	109,1%	
05.02.02	 Companhias de Seguros e F. Pensões															
06	 TRANSFERÊNCIAS CORRENTES:	645 785,32	0,00	649 337,00	0,00	649 337,00	0,00	0,00	0,00	649 337,00	649 337,00	0,00	0,00	0,0%	100,5%	
06.03	Administração central:	344 191,00	0,00	337 681,00	0,00	337 681,00	0,00	0,00	0,00	337 681,00	337 681,00	0,00	0,00	0,0%	96,1%	
06.03.01	Estado	339 776,00	0,00	337 681,00	0,00	337 681,00	0,00	0,00	0,00	337 681,00	337 681,00	0,00	0,00	0,0%	100,0%	
06.03.01.04	 Fundo de Financiamento das Freguesias	36 905,00	0,00	36 905,00	0,00	36 905,00	0,00	0,00	0,00	36 905,00	36 905,00	0,00	0,00	0,0%	100,0%	
06.03.01.05	Set. fun. aut.-Su. prot. fam. pol. ati.	6 500,00	0,00	0,00	0,00	0,00	0,00	0,00	0,00	0,00	0,00	0,00	0,00	0,0%	0,0%	
06.03.09.01	 Contrato Emprego Inserção/CEI+	276 900,00	0,00	276 954,98	0,00	276 954,98	0,00	0,00	0,00	276 954,98	276 954,98	0,00	0,00	0,0%	98,8%	
06.05	Administração local:	279 900,00	0,00	276 954,98	0,00	276 954,98	0,00	0,00	0,00	276 954,98	276 954,98	0,00	0,00	0,0%	98,8%	
06.05.01	Município de Viana do Castelo	279 900,00	0,00	276 954,98	0,00	276 954,98	0,00	0,00	0,00	276 954,98	276 954,98	0,00	0,00	0,0%	98,8%	
06.05.01.01	 Acordos de Execução	250 000,00	0,00	250 000,00	0,00	250 000,00	0,00	0,00	0,00	250 000,00	250 000,00	0,00	0,00	0,0%	100,0%	
06.05.01.01.01	 Deleg. de Competências - DL nº 57/2019	3 400,00	0,00	3 960,00	0,00	3 960,00	0,00	0,00	0,00	3 960,00	3 960,00	0,00	0,00	0,0%	110,0%	
06.05.01.01.02	Contratos Interadministrativos	3 400,00	0,00	3 960,00	0,00	3 960,00	0,00	0,00	0,00	3 960,00	3 960,00	0,00	0,00	0,0%	110,0%	
06.05.01.01.02.01	 Transporte de Refeições	3 400,00	0,00	3 960,00	0,00	3 960,00	0,00	0,00	0,00	3 960,00	3 960,00	0,00	0,00	0,0%	110,0%	



**União das Freguesias de
Viana do Castelo (Santa Maria Maior e Monserrate) e Meadela**
Concelho de Viana do Castelo
NIF: 510840949

Pág. n.º 2

Demonstração de Execução Orçamental da Receita de 2024 - Após apuramento de resultados

Euros

Rubrica	Classificação económica Descrição	Previsões corrigidas (1)	Receitas por cobrar de períodos anteriores (2)	Receitas líquidas (3)	Liquidações acumuladas (4)	Receitas brutas cobradas (5)	Reembolsos e restituições (6)		Períodos anteriores (8)	Período corrente (9)	Total (10)=(5)-(7)	Receitas por cobrar no final do período (11)	Grau de execução orçamental	
							Emitidos (6)	Pagos (7)					Períodos anteriores (12)	Período corrente (13)
06.05.01.01.03	Outras Protocolos	10 000,00	0,00	0,00	0,00	0,00	0,00	0,00	0,00	0,00	0,00	0,00	0,00	0,00
060501010301	Protocolo-Pratas	10 000,00	0,00	0,00	0,00	0,00	0,00	0,00	0,00	0,00	0,00	0,00	0,00	0,00
06.05.01.01.04	Outras Transferências	16 300,00	0,00	22 994,98	0,00	22 994,98	0,00	0,00	0,00	22 994,98	22 994,98	0,00	0,00	141,11
060501010401	Outras transferências do Município de Viana do Castelo	16 300,00	0,00	22 994,98	0,00	22 994,98	0,00	0,00	0,00	22 994,98	22 994,98	0,00	0,00	141,11
06.07	Instituições sem fins lucrativos:	11 500,00	0,00	34 701,02	0,00	34 701,02	0,00	0,00	0,00	34 701,02	34 701,02	0,00	0,00	301,73
06.07.01	Instituições sem fins lucrativos:	11 500,00	0,00	34 701,02	0,00	34 701,02	0,00	0,00	0,00	34 701,02	34 701,02	0,00	0,00	301,73
06.07.01.01	Vilanestras	11 500,00	0,00	34 701,02	0,00	34 701,02	0,00	0,00	0,00	34 701,02	34 701,02	0,00	0,00	0,00
06.08	Famílias:	10 205,32	0,00	0,00	0,00	0,00	0,00	0,00	0,00	0,00	0,00	0,00	0,00	0,00
06.08.01	Famílias	10 205,32	0,00	0,00	0,00	0,00	0,00	0,00	0,00	0,00	0,00	0,00	0,00	0,00
07	VENGA DE BENS E SERVIÇOS CORRENTES:	28 826,95	0,00	59 600,65	0,00	59 600,65	0,00	0,00	0,00	59 600,65	59 600,65	0,00	0,00	206,73
07.01	Venda de bens:	120,00	0,00	230,00	0,00	230,00	0,00	0,00	0,00	230,00	230,00	0,00	0,00	241,73
07.01.03	Publicações e impressos	120,00	0,00	230,00	0,00	230,00	0,00	0,00	0,00	230,00	230,00	0,00	0,00	241,73
07.02	Serviços:	28 708,85	0,00	59 310,65	0,00	59 310,65	0,00	0,00	0,00	59 310,65	59 310,65	0,00	0,00	206,63
07.02.08	Serviços sociais, recreativos, culturais	18 545,77	0,00	52 105,25	0,00	52 105,25	0,00	0,00	0,00	52 105,25	52 105,25	0,00	0,00	281,06
07.02.08.02	Serviços recreativos	18 545,77	0,00	52 105,25	0,00	52 105,25	0,00	0,00	0,00	52 105,25	52 105,25	0,00	0,00	281,06
07.02.08.02.99	Outros	18 545,77	0,00	52 105,25	0,00	52 105,25	0,00	0,00	0,00	52 105,25	52 105,25	0,00	0,00	281,06
07.02.09	Serviços específicos das autarquias	10 163,08	0,00	7 205,40	0,00	7 205,40	0,00	0,00	0,00	7 205,40	7 205,40	0,00	0,00	70,93
07.02.09.05	Comitérios	6 693,88	0,00	6 848,40	0,00	6 848,40	0,00	0,00	0,00	6 848,40	6 848,40	0,00	0,00	82,13
07.02.09.05.01	Comitério - Inunicações	5 499,73	0,00	3 414,20	0,00	3 414,20	0,00	0,00	0,00	3 414,20	3 414,20	0,00	0,00	107,53
07.02.09.05.02	Comitério - Exumações	1 115,70	0,00	1 845,00	0,00	1 845,00	0,00	0,00	0,00	1 845,00	1 845,00	0,00	0,00	88,53
07.02.09.05.03	Comitério - Capela	327,45	0,00	224,20	0,00	224,20	0,00	0,00	0,00	224,20	224,20	0,00	0,00	63,53
07.02.09.05.04	Comitério - Fora de Hora Regulamentar	2 150,00	0,00	1 365,00	0,00	1 365,00	0,00	0,00	0,00	1 365,00	1 365,00	0,00	0,00	76,13
07.02.09.05.09	Outros	469,20	0,00	357,00	0,00	357,00	0,00	0,00	0,00	357,00	357,00	0,00	0,00	76,13
07.02.09.99.01	Atribuição Na Polícia	469,20	0,00	357,00	0,00	357,00	0,00	0,00	0,00	357,00	357,00	0,00	0,00	76,13
08	OUTRAS RECEITAS CORRENTES:	16,00	0,00	967,00	0,00	967,00	0,00	0,00	0,00	967,00	967,00	0,00	0,00	9670,00
08.01	Outras:	16,00	0,00	967,00	0,00	967,00	0,00	0,00	0,00	967,00	967,00	0,00	0,00	9670,00
08.01.59	Diversas	16,00	0,00	967,00	0,00	967,00	0,00	0,00	0,00	967,00	967,00	0,00	0,00	9670,00
08.01.59.99	TOTAIS DAS RECEITAS CORRENTES	832 440,00	0,00	862 265,96	0,00	862 265,96	0,00	0,00	0,00	862 265,96	862 265,96	0,00	0,00	103,68
10	RECEITAS DE CAPITAL													
10.05	TRANSFERÊNCIAS DE CAPITAL:	150 000,00	0,00	81 000,00	0,00	81 000,00	0,00	0,00	0,00	81 000,00	81 000,00	0,00	0,00	54,00
10.05.01	Administração local:	150 000,00	0,00	81 000,00	0,00	81 000,00	0,00	0,00	0,00	81 000,00	81 000,00	0,00	0,00	54,00
10.05.01.01	Município de Viana do Castelo	150 000,00	0,00	81 000,00	0,00	81 000,00	0,00	0,00	0,00	81 000,00	81 000,00	0,00	0,00	54,00
10.05.01.01	TOTAIS DAS RECEITAS DE CAPITAL	150 000,00	0,00	81 000,00	0,00	81 000,00	0,00	0,00	0,00	81 000,00	81 000,00	0,00	0,00	54,00
16	SALDO DA GERÊNCIA ANTERIOR:	128 841,29	0,00	128 841,29	0,00	128 841,29	0,00	0,00	0,00	128 841,29	128 841,29	0,00	0,00	100,00
16.01	Saldo orçamental:	128 841,29	0,00	128 841,29	0,00	128 841,29	0,00	0,00	0,00	128 841,29	128 841,29	0,00	0,00	100,00



**União das Freguesias de
Viana do Castelo (Santa Maria Maior e Monserrate) e Meadela**
Concelho de Viana do Castelo
NIF: 510840949

[Handwritten signatures and initials]

Demonstração de Execução Orçamental da Receita de 2024 - Após apuramento de resultados

Euros

Rubrica	Classificação económica Descrição	Previsões corrigidas (1)	Receitas por cobrar de períodos anteriores (2)	Receitas liquidadas (3)	Liquidações anuladas (4)	Receitas cobradas brutas (5)	Reembolsos e restituições (6)		Receitas cobradas líquidas (10)=(5)-(7)-(8)		Receitas por cobrar no final do período (11)	Grau de execução orçamental	
							Emitidos (6)	Pagos (7)	Períodos anteriores (8)	Período corrente (9)		Períodos anteriores (12)	Período corrente (13)
16.01.01	Na posse do serviço	128 841,29	0,00	128 841,29	0,00	128 841,29	0,00	0,00	128 841,29	0,00	0,00	0,0%	100,0%
	TOTALS DAS OUTRAS RECEITAS	128 841,29	0,00	128 841,29	0,00	128 841,29	0,00	0,00	128 841,29	0,00	0,00	0,0%	100,0%
	Total	1111 281,29	0,00	1072 107,25	0,00	1072 107,25	0,00	0,00	1072 107,25	0,00	0,00	0,0%	96,5%

Em _____ de _____ de _____
O Contabilista Público

Em _____ de _____ de _____
Órgão executivo



**União das Freguesias de
Viana do Castelo (Santa Maria Maior e Monserrate) e Meadela**
Concelho de Viana do Castelo
NIF: 510840949

Pág. n.º 1

Demonstração de Execução Orçamental da Despesa de 2024 - Após apuramento de resultados

Euros

Rubrica	Classificação económica Descrição	Despesas por pagar de períodos anteriores (1)	Dotações corrigidas (2)	Cabimentos (3)	Compromissos (4)	Obrigações (5)	Despesas pagas líquidas de reposições			Compromissos a transferir (9) = (4) - (5)	Obrigações por pagar (10) = (5) - (8)	Grau de execução orçamental	
							Períodos anteriores (6)	Período corrente (7)	Total (8) = (6) + (7)			Períodos anteriores (11)	Período corrente (12)
01	ADMINISTRAÇÃO AUTÁRQUICA	25,30	770 452,81	709 985,23	709 985,23	617 484,57	25,30	617 363,82	617 389,12	92 500,66	95,45	0,04	80,18
	DESPESAS CORRENTES												
01	DESPESAS COM O PESSOAL:	0,00	16 451,84	15 336,34	16 336,34	16 336,34	0,00	16 336,34	16 336,34	0,00	0,00	0,00	99,33
01.02	Abonos variáveis ou eventuais:	0,00	16 451,84	15 336,34	16 336,34	16 336,34	0,00	16 336,34	16 336,34	0,00	0,00	0,00	99,33
01.02.04	Ajudas de custo	0,00	12 273,20	12 272,88	12 272,88	12 272,88	0,00	12 272,88	12 272,88	0,00	0,00	0,00	100,00
01.02.04.01	Comunicação para Encargos	0,00	12 273,20	12 272,88	12 272,88	12 272,88	0,00	12 272,88	12 272,88	0,00	0,00	0,00	100,00
01.02.13	Outros suplementos e prémios	0,00	4 178,64	4 063,46	4 063,46	4 063,46	0,00	4 063,46	4 063,46	0,00	0,00	0,00	97,28
01.02.13.01	Senhas Presença Vogais Executivo	0,00	2 727,04	2 726,46	2 726,46	2 726,46	0,00	2 726,46	2 726,46	0,00	0,00	0,00	100,00
01.02.13.02	Senhas Presença Assembleia de Freguesia	0,00	1 451,60	1 337,00	1 337,00	1 337,00	0,00	1 337,00	1 337,00	0,00	0,00	0,00	92,13
02	ADQUIÇÃO DE BENS E SERVIÇOS:	25,30	380 632,68	343 544,50	343 544,50	340 883,83	25,30	340 763,08	340 789,38	2 660,67	95,45	0,00	99,55
02.01	Aquisição de bens:	0,00	63 253,72	58 341,18	58 341,18	58 341,18	0,00	58 341,18	58 341,18	0,00	0,00	0,00	92,23
02.01.01	Materiais primas e Subsidiárias	0,00	925,00	849,27	849,27	849,27	0,00	849,27	849,27	0,00	0,00	0,00	91,88
02.01.01.01	Área Cimento e Ferro	0,00	925,00	849,27	849,27	849,27	0,00	849,27	849,27	0,00	0,00	0,00	91,88
02.01.02	Combustíveis e lubrificantes	0,00	6 116,72	5 019,60	6 019,60	6 019,60	0,00	6 019,60	6 019,60	0,00	0,00	0,00	96,88
02.01.02.01	Gasolina	0,00	1 100,00	1 064,37	1 064,37	1 064,37	0,00	1 064,37	1 064,37	0,00	0,00	0,00	99,23
02.01.02.02	Gasóleo	0,00	4 950,00	4 909,15	4 909,15	4 909,15	0,00	4 909,15	4 909,15	0,00	0,00	0,00	99,13
02.01.02.99	Outros	0,00	56,72	46,08	46,08	46,08	0,00	46,08	46,08	0,00	0,00	0,00	89,63
02.01.04	Limpeza e higiene	0,00	2 000,00	1 782,56	1 782,56	1 782,56	0,00	1 782,56	1 782,56	0,00	0,00	0,00	77,28
02.01.07	Vestuário e artigos pessoais	0,00	775,00	588,34	588,34	588,34	0,00	588,34	588,34	0,00	0,00	0,00	99,88
02.01.08	Material de escritório	0,00	6 600,00	6 587,33	6 587,33	6 587,33	0,00	6 587,33	6 587,33	0,00	0,00	0,00	99,18
02.01.12	Material de transporte-peças	0,00	1 395,00	1 243,62	1 243,62	1 243,62	0,00	1 243,62	1 243,62	0,00	0,00	0,00	60,18
02.01.15	Prémios, condecorações e ofertas	0,00	4 279,00	2 571,71	2 571,71	2 571,71	0,00	2 571,71	2 571,71	0,00	0,00	0,00	96,78
02.01.17	Ferramentas e utensílios	0,00	4 500,00	4 352,95	4 352,95	4 352,95	0,00	4 352,95	4 352,95	0,00	0,00	0,00	45,53
02.01.18	Livros e documentação técnica	0,00	150,00	68,23	68,23	68,23	0,00	68,23	68,23	0,00	0,00	0,00	53,03
02.01.19	Artigos honoríficos e de decoração	0,00	200,00	106,05	106,05	106,05	0,00	106,05	106,05	0,00	0,00	0,00	94,08
02.01.20	Material de educação, cultura e recreio	0,00	36 323,00	34 151,52	34 151,52	34 151,52	0,00	34 151,52	34 151,52	0,00	0,00	0,00	100,00
02.01.20.01	Vianafestas	0,00	18 001,00	18 000,20	18 000,20	18 000,20	0,00	18 000,20	18 000,20	0,00	0,00	0,00	35,78
02.01.20.02	Festa de Sta. Cristina (Meadela)	0,00	7 000,00	6 696,25	6 696,25	6 696,25	0,00	6 696,25	6 696,25	0,00	0,00	0,00	84,53
02.01.20.03	Atu's	0,00	467,00	394,81	394,81	394,81	0,00	394,81	394,81	0,00	0,00	0,00	87,78
02.01.20.04	Janeiras/Adoração Reis Magos	0,00	2 055,00	1 069,48	1 069,48	1 069,48	0,00	1 069,48	1 069,48	0,00	0,00	0,00	100,00
02.01.20.05	Jornadas e Marchas Populares	0,00	3 300,00	3 299,57	3 299,57	3 299,57	0,00	3 299,57	3 299,57	0,00	0,00	0,00	87,78
02.01.20.06	Tertulias/Publicações	0,00	1 500,00	1 072,40	1 072,40	1 072,40	0,00	1 072,40	1 072,40	0,00	0,00	0,00	71,58
02.01.20.07	Outras Atividades	0,00	3 400,00	3 092,62	3 092,62	3 092,62	0,00	3 092,62	3 092,62	0,00	0,00	0,00	91,08
02.01.20.08	Outras Atividades	0,00	317 358,96	285 203,52	285 203,52	285 203,52	25,30	282 421,90	282 447,20	2 650,37	95,45	0,00	99,08
02.02	Aquisição de serviços:	25,30	11 950,00	10 996,06	10 996,06	10 996,06	0,00	10 996,06	10 996,06	0,00	0,00	0,00	92,08
02.02.01	Encargos das instalações	0,00	5 200,00	4 744,33	4 744,33	4 744,33	0,00	4 744,33	4 744,33	0,00	0,00	0,00	91,28
02.02.01.01	Água	0,00	6 750,00	6 251,73	6 251,73	6 251,73	0,00	6 251,73	6 251,73	0,00	0,00	0,00	92,68
02.02.01.02	Eletricidade	0,00	105 238,96	79 642,58	79 642,58	79 642,58	0,00	77 798,13	77 798,13	1 749,00	95,45	0,00	73,98
02.02.02	Limpeza e higiene	0,00	10 600,00	9 568,48	9 568,48	9 568,48	0,00	9 568,48	9 568,48	0,00	0,00	0,00	95,78
02.02.02.01	Limpeza e higiene	0,00	95 238,96	70 074,10	70 074,10	70 074,10	0,00	68 229,65	68 229,65	1 749,00	95,45	0,00	71,68
02.02.02.02	Jardins e Limpeza	0,00	71 600,00	46 331,40	46 331,40	46 331,40	0,00	44 486,95	44 486,95	1 749,00	95,45	0,00	62,78
02.02.02.02.01	Área Geográfica da Meadela	0,00	15 600,00	15 600,00	15 600,00	15 600,00	0,00	15 600,00	15 600,00	0,00	0,00	0,00	100,00
02.02.02.02.02	CHE	0,00											



**União das Freguesias de
Viana do Castelo (Santa Maria Maior e Monserrate) e Meadela**
Concelho de Viana do Castelo
NIF: 510840949

Demonstração de Execução Orçamental da Despesa de 2024 - Após apuramento de resultados

Euros

Rubrica	Classificação económica Descrição	Despesas por pagar de períodos anteriores		Dotações corrigidas	Cabimentos	Compromissos	Obrigações	Despesas pagas líquidas de reposições			Compromissos a transferir (9) = (4) - (5)	Obrigações por pagar (10) = (5) - (8)	Grau de execução orçamental	
		Períodos anteriores	Período corrente					Períodos anteriores	Período corrente	Total (8) = (6) + (7)			Períodos anteriores (11)	Período corrente (12)
02.02.02.02.03	ASCMRHA	0,00	6 699,96	6 699,96	6 699,96	6 699,96	0,00	6 699,96	0,00	6 699,96	0,00	0,00	100,0%	72,2%
02.02.02.02.04	Outras intervenções	0,00	1 999,00	1 999,00	1 442,74	1 442,74	0,00	1 442,74	0,00	1 442,74	0,00	0,00	0,0%	97,6%
02.02.03	Conservação de bens	0,00	19 101,00	18 638,56	18 638,56	18 638,56	0,00	18 638,56	0,00	18 638,56	0,00	0,00	100,0%	66,8%
02.02.03.01	Instalações	0,00	1 251,00	1 250,88	1 250,88	1 250,88	0,00	1 250,88	0,00	1 250,88	0,00	0,00	0,0%	99,9%
02.02.03.02	Comunicações	0,00	1 000,00	667,91	667,91	667,91	0,00	667,91	0,00	667,91	0,00	0,00	0,0%	94,6%
02.02.03.03	Restantes Imobilizado	0,00	16 085,64	16 085,64	16 085,64	16 085,64	0,00	16 085,64	0,00	16 085,64	0,00	0,00	0,0%	99,8%
02.02.03.04	Outras Reparações e Conservações	0,00	750,00	634,13	634,13	634,13	0,00	634,13	0,00	634,13	0,00	0,00	0,0%	99,8%
02.02.04	Locação de edifícios	0,00	8 400,00	8 379,00	8 379,00	8 379,00	0,00	8 379,00	0,00	8 379,00	0,00	0,00	0,0%	98,3%
02.02.04.01	Armazen Meadela	0,00	7 900,00	7 887,36	7 887,36	7 887,36	0,00	7 887,36	0,00	7 887,36	0,00	0,00	0,0%	98,3%
02.02.04.02	Edifício IHRU	0,00	500,00	491,64	491,64	491,64	0,00	491,64	0,00	491,64	0,00	0,00	0,0%	98,3%
02.02.09	Comunicações	0,00	6 227,51	6 227,51	6 227,51	6 227,51	0,00	6 227,51	0,00	6 227,51	0,00	0,00	0,0%	5,2%
02.02.10	Transportes	0,00	13,02	13,02	13,02	13,02	0,00	13,02	0,00	13,02	0,00	0,00	0,0%	96,5%
02.02.11	Representação dos serviços	0,00	3 623,47	3 623,47	3 623,47	3 623,47	0,00	3 623,47	0,00	3 623,47	0,00	0,00	0,0%	100,0%
02.02.12	Seduções	0,00	5 072,00	4 892,67	4 892,67	4 892,67	0,00	4 892,67	0,00	4 892,67	0,00	0,00	0,0%	100,0%
02.02.12.01	Edifícios	0,00	1 704,00	1 703,62	1 703,62	1 703,62	0,00	1 703,62	0,00	1 703,62	0,00	0,00	0,0%	100,0%
02.02.12.02	Autómovel	0,00	2 416,00	2 417,04	2 417,04	2 417,04	0,00	2 417,04	0,00	2 417,04	0,00	0,00	0,0%	100,0%
02.02.12.03	Responsabilidade Civil	0,00	700,00	700,00	700,00	700,00	0,00	700,00	0,00	700,00	0,00	0,00	0,0%	28,8%
02.02.12.04	Acidentes Pessoais	0,00	250,00	72,01	72,01	72,01	0,00	72,01	0,00	72,01	0,00	0,00	0,0%	85,4%
02.02.13	Deslocações e estadas	0,00	150,00	0,00	0,00	0,00	0,00	0,00	0,00	0,00	0,00	0,00	0,0%	57,1%
02.02.14	Estudos, pareceres, projetos e consultado	0,00	3 645,00	3 114,18	3 114,18	3 114,18	0,00	3 114,18	0,00	3 114,18	0,00	0,00	0,0%	29,4%
02.02.15	Formação	0,00	750,00	428,50	428,50	428,50	0,00	428,50	0,00	428,50	0,00	0,00	0,0%	100,0%
02.02.17	Publicidade	0,00	2 050,00	2 038,11	2 038,11	2 038,11	0,00	2 038,11	0,00	2 038,11	0,00	0,00	0,0%	43,2%
02.02.18	Vigilância e segurança	0,00	6 001,00	6 000,68	6 000,68	6 000,68	0,00	6 000,68	0,00	6 000,68	0,00	0,00	0,0%	95,0%
02.02.19	Assistência técnica	0,00	750,00	324,05	324,05	324,05	0,00	324,05	0,00	324,05	0,00	0,00	0,0%	97,4%
02.02.20	Outros trabalhos especializados	0,00	18 126,00	18 125,68	18 125,68	18 125,68	0,00	18 125,68	0,00	18 125,68	0,00	0,00	0,0%	99,9%
02.02.25	Outros serviços	25,30	125 850,00	122 759,25	122 759,25	122 759,25	25,30	122 759,25	25,30	122 759,25	0,00	0,00	0,0%	100,0%
02.02.25.01	Pequenas Reparções Escolas	0,00	28 555,00	28 554,60	28 554,60	28 554,60	0,00	28 554,60	0,00	28 554,60	0,00	0,00	0,0%	100,0%
02.02.25.03	Monitores	0,00	20 500,00	20 543,14	20 543,14	20 543,14	0,00	20 543,14	0,00	20 543,14	0,00	0,00	0,0%	100,0%
02.02.25.04	ATL's	0,00	28 833,00	28 832,07	28 832,07	28 832,07	0,00	28 832,07	0,00	28 832,07	0,00	0,00	0,0%	0,0%
02.02.25.05	Medida 4	0,00	10,00	0,00	0,00	0,00	0,00	0,00	0,00	0,00	0,00	0,00	0,0%	39,9%
02.02.25.06	Festas Sta. Cristina (Meadela)	0,00	3 542,40	3 542,40	3 542,40	3 542,40	0,00	3 542,40	0,00	3 542,40	0,00	0,00	0,0%	32,0%
02.02.25.07	Janeiras/Adoração Reis Magos	0,00	4 862,08	4 862,08	4 862,08	4 862,08	0,00	4 862,08	0,00	4 862,08	0,00	0,00	0,0%	84,7%
02.02.25.08	Fórnas/Queima Judas Populares	0,00	2 500,00	2 116,29	2 116,29	2 116,29	0,00	2 116,29	0,00	2 116,29	0,00	0,00	0,0%	87,5%
02.02.25.09	Jornadas e Marchas Populares	0,00	8 560,00	7 437,67	7 437,67	7 437,67	0,00	7 437,67	0,00	7 437,67	0,00	0,00	0,0%	86,2%
02.02.25.10	Tertulias/Publicações	0,00	960,00	0,00	0,00	0,00	0,00	0,00	0,00	0,00	0,00	0,00	0,0%	37,0%
02.02.25.11	Outras Atividades	0,00	23 500,00	23 071,47	23 071,47	23 071,47	0,00	23 071,47	0,00	23 071,47	0,00	0,00	0,0%	100,0%
03	JUROS E OUTROS ENCARGOS	0,00	1 400,00	1 396,04	1 396,04	1 396,04	0,00	1 396,04	0,00	1 396,04	0,00	0,00	0,0%	99,7%
03.06	Outros encargos financeiros	0,00	1 400,00	1 396,04	1 396,04	1 396,04	0,00	1 396,04	0,00	1 396,04	0,00	0,00	0,0%	99,7%
03.06.01	Outros encargos financeiros	0,00	1 400,00	1 396,04	1 396,04	1 396,04	0,00	1 396,04	0,00	1 396,04	0,00	0,00	0,0%	99,7%
03.06.01.01	Serviços Bancários	0,00	1 400,00	1 396,04	1 396,04	1 396,04	0,00	1 396,04	0,00	1 396,04	0,00	0,00	0,0%	37,0%
04	TRANSFERÊNCIAS CORRENTES:	0,00	46 716,00	45 300,50	45 300,50	45 300,50	0,00	45 300,50	0,00	45 300,50	0,00	0,00	0,0%	100,0%
04.03	Administração central	0,00	13 266,00	13 266,00	13 266,00	13 266,00	0,00	13 266,00	0,00	13 266,00	0,00	0,00	0,0%	100,0%
04.03.05	Comp. Lâmpara Exp. Escolas	0,00	13 266,00	13 266,00	13 266,00	13 266,00	0,00	13 266,00	0,00	13 266,00	0,00	0,00	0,0%	100,0%




**União das Freguesias de
Viana do Castelo (Santa Maria Maior e Monserrate) e Meadela**
Concelho de Viana do Castelo
NIF: 510840949

Demonstração de Execução Orçamental da Despesa de 2024 - Após apuramento de resultados

Euros

Rubrica	Classificação económica Descrição	Despesas por períodos anteriores		Detachamentos corrigidos	Cabimentos	Compromissos	Obrigações	Despesas pagas líquidas de reposições			Compromissos a transferir	Obrigações por pagar	Grau de execução orçamental		
		(1)	(2)					(3)	(4)	(5)			(6)	(7)	(8)=(6)+(7)
04.07	Instituições sem fins lucrativos:	0,00	32 250,00	30 836,30	30 836,30	30 836,30	30 836,30	0,00	30 836,30	30 836,30	0,00	0,00	0,00	0,00	95,6%
04.07.01	Instituições sem fins lucrativos	0,00	32 250,00	30 836,30	30 836,30	30 836,30	30 836,30	0,00	30 836,30	30 836,30	0,00	0,00	0,00	0,00	95,6%
04.08	Famílias:	0,00	1 200,00	1 198,20	1 198,20	1 198,20	1 198,20	0,00	1 198,20	1 198,20	0,00	0,00	0,00	0,00	99,9%
04.08.01	Apoio Social	0,00	1 200,00	1 198,20	1 198,20	1 198,20	1 198,20	0,00	1 198,20	1 198,20	0,00	0,00	0,00	0,00	99,9%
06	OUTRAS DESPESAS CORRENTES:	0,00	5 381,00	5 034,25	5 034,25	5 034,25	5 034,25	0,00	5 034,25	5 034,25	0,00	0,00	0,00	0,00	93,6%
06.02	Eleições:	0,00	5 381,00	5 034,25	5 034,25	5 034,25	5 034,25	0,00	5 034,25	5 034,25	0,00	0,00	0,00	0,00	93,6%
06.02.01	Impostos e taxas	0,00	1 981,00	1 980,84	1 980,84	1 980,84	1 980,84	0,00	1 980,84	1 980,84	0,00	0,00	0,00	0,00	100,0%
06.02.01.01	Impostos e taxas pagos pela Antarquilha	0,00	1 981,00	1 980,84	1 980,84	1 980,84	1 980,84	0,00	1 980,84	1 980,84	0,00	0,00	0,00	0,00	100,0%
06.02.01.01.99	Outras	0,00	1 981,00	1 980,84	1 980,84	1 980,84	1 980,84	0,00	1 980,84	1 980,84	0,00	0,00	0,00	0,00	100,0%
06.02.03	Outras	0,00	3 400,00	3 053,41	3 053,41	3 053,41	3 053,41	0,00	3 053,41	3 053,41	0,00	0,00	0,00	0,00	89,8%
06.02.03.05	Outras	0,00	3 400,00	3 053,41	3 053,41	3 053,41	3 053,41	0,00	3 053,41	3 053,41	0,00	0,00	0,00	0,00	89,8%
06.02.03.05.01	Anfite	0,00	1 700,00	1 689,41	1 689,41	1 689,41	1 689,41	0,00	1 689,41	1 689,41	0,00	0,00	0,00	0,00	99,3%
06.02.03.05.99	Outras	0,00	1 700,00	1 365,00	1 365,00	1 365,00	1 365,00	0,00	1 365,00	1 365,00	0,00	0,00	0,00	0,00	90,3%
	TOTAL DAS DESPESAS CORRENTES DO ÓRGÃO 01	25,30	450 581,52	411 611,63	408 950,96	411 611,63	408 950,96	25,30	408 830,21	408 855,51	2 660,67	95,45	0,00	0,00	90,7%
07	DESPESAS DE CAPITAL														
07.01	AQUIZIÇÃO DE BENS DE CAPITAL:	0,00	319 871,29	298 373,60	298 373,60	298 373,60	298 373,60	0,00	298 373,60	298 373,60	89 839,99	0,00	0,00	0,00	55,2%
07.01.03	Edifícios	0,00	19 800,00	18 995,20	18 995,20	18 995,20	18 995,20	0,00	18 995,20	18 995,20	18 995,20	0,00	0,00	0,00	0,0%
07.01.03.01	Instalações de serviços	0,00	19 800,00	18 995,20	18 995,20	18 995,20	18 995,20	0,00	18 995,20	18 995,20	18 995,20	0,00	0,00	0,00	0,0%
07.01.04	Construções diversas	0,00	280 356,26	264 678,13	264 678,13	264 678,13	264 678,13	0,00	264 678,13	264 678,13	70 844,79	0,00	0,00	0,00	59,1%
07.01.04.01	Viadutos, arnuamentos e obras complementares	0,00	130 830,29	130 830,27	130 830,27	130 830,27	130 830,27	0,00	130 830,27	130 830,27	27 511,99	0,00	0,00	0,00	79,0%
07.01.04.02	Sistemas de drenagem de águas residuais	0,00	1 000,00	0,00	0,00	0,00	0,00	0,00	0,00	0,00	0,00	0,00	0,00	0,0%	
07.01.04.05	Parques e jardins	0,00	62 746,00	55 558,98	55 558,98	55 558,98	55 558,98	0,00	55 558,98	55 558,98	0,00	0,00	0,00	0,00	88,5%
07.01.04.06	Instalações desportivas e recreativas	0,00	9 900,00	3 067,52	3 067,52	3 067,52	3 067,52	0,00	3 067,52	3 067,52	0,00	0,00	0,00	0,00	32,3%
07.01.04.09	Sinalização e trânsito	0,00	3 000,00	2 902,36	2 902,36	2 902,36	2 902,36	0,00	2 902,36	2 902,36	0,00	0,00	0,00	0,00	96,7%
07.01.04.11	Infra-estruturas para tratamento de resíduos	0,00	72 319,00	72 319,00	72 319,00	72 319,00	72 319,00	0,00	72 319,00	72 319,00	43 332,80	0,00	0,00	0,00	40,1%
07.01.04.12	Cemitérios	0,00	319 871,29	298 373,60	298 373,60	298 373,60	298 373,60	0,00	298 373,60	298 373,60	89 839,99	0,00	0,00	0,00	55,2%
07.01.04.13	Outros	0,00	0,00	0,00	0,00	0,00	0,00	0,00	0,00	0,00	0,00	0,00	0,00	0,0%	
07.01.04.13.01	Febra	0,00	300,00	0,00	0,00	0,00	0,00	0,00	0,00	0,00	0,00	0,00	0,00	0,0%	
07.01.04.13.06	Material de transporte	0,00	10 215,00	10 214,64	10 214,64	10 214,64	10 214,64	0,00	10 214,64	10 214,64	0,00	0,00	0,00	0,00	100,0%
07.01.06.02	Outro	0,00	10 215,00	10 214,64	10 214,64	10 214,64	10 214,64	0,00	10 214,64	10 214,64	0,00	0,00	0,00	0,00	100,0%
07.01.07	Equipamento de informática	0,00	3 220,00	1 416,29	1 416,29	1 416,29	1 416,29	0,00	1 416,29	1 416,29	0,00	0,00	0,00	0,00	44,0%
07.01.08	Software informático	0,00	1 279,20	1 279,20	1 279,20	1 279,20	1 279,20	0,00	1 279,20	1 279,20	0,00	0,00	0,00	0,00	99,9%
07.01.09	Equipamento administrativo	0,00	3 000,00	452,64	452,64	452,64	452,64	0,00	452,64	452,64	0,00	0,00	0,00	0,00	15,1%
07.01.10	Equipamento básico	0,00	1 600,00	876,57	876,57	876,57	876,57	0,00	876,57	876,57	0,00	0,00	0,00	0,00	87,7%
07.01.10.02	Outro	0,00	1 600,00	876,57	876,57	876,57	876,57	0,00	876,57	876,57	0,00	0,00	0,00	0,00	87,7%
07.01.11	Ferramentas e utensílios	0,00	1 000,00	460,93	460,93	460,93	460,93	0,00	460,93	460,93	0,00	0,00	0,00	0,00	46,1%
	TOTAL DAS DESPESAS DE CAPITAL DO ÓRGÃO 01	0,00	319 871,29	298 373,60	298 373,60	298 373,60	298 373,60	0,00	298 373,60	298 373,60	89 839,99	0,00	0,00	0,00	55,2%




**União das Freguesias de
Viana do Castelo (Santa Maria Maior e Monserrate) e Meadela**
Concelho de Viana do Castelo
NIF: 510840949

Pág. n.º 4

Demonstração de Execução Orçamental da Despesa de 2024 - Após apuramento de resultados

Euros

Rubrica	Classificação económica Descrição	Despesas por períodos anteriores (1)	Dotações corrigidas (2)	Cabimentos (3)	Compromissos (4)	Obrigações (5)	Despesas pagas líquidas de reposições			Compromissos a transferir (9)=(4)-(5)	Obrigações por pagar (10)=(5)-(8)	Grau de execução orçamental	
							Períodos anteriores (6)	Período corrente (7)	Total (8)=(6)+(7)			Períodos anteriores (11)	Período corrente (12)
02	SANTA MARIA MAIOR	692,81	64 013,92	62 697,45	62 697,45	52 697,45	692,81	60 903,70	61 596,51	0,00	1 100,84	1,1%	95,1%
	DESPESAS CORRENTES												
01	DESPESAS COM O PESSOAL:	692,81	64 013,92	62 697,45	62 697,45	62 697,45	692,81	60 903,70	61 596,51	0,00	1 100,84	1,1%	95,1%
01.01	Remunerações certas e permanentes:	219,20	48 517,02	48 155,74	48 155,74	48 155,74	219,20	47 588,05	47 807,25	0,00	348,49	0,5%	98,1%
01.01.04	Pessoal dos quadros-Regime de contrato in	219,20	37 992,16	37 991,50	37 991,50	37 991,50	219,20	37 433,81	37 643,01	0,00	348,49	0,6%	98,5%
01.01.04.01	Pessoal em funções	0,00	10,00	0,00	0,00	0,00	0,00	0,00	0,00	0,00	0,00	0,0%	0,0%
01.01.06	Pessoal contratado a termo	0,00	10,00	0,00	0,00	0,00	0,00	0,00	0,00	0,00	0,00	0,0%	0,0%
01.01.06.01	Pessoal em funções	0,00	10,00	0,00	0,00	0,00	0,00	0,00	0,00	0,00	0,00	0,0%	0,0%
01.01.07	Pessoal em regime de tarefa ou avença	0,00	4 156,00	3 828,00	3 828,00	3 828,00	0,00	3 828,00	3 828,00	0,00	0,00	0,0%	0,0%
01.01.13	Subsídio de Refeição	0,00	6 336,86	6 336,24	6 336,24	6 336,24	0,00	6 336,24	6 336,24	0,00	0,00	0,0%	100,0%
01.01.14	Subsídios de Férias e de Natal	0,00	10,00	0,00	0,00	0,00	0,00	0,00	0,00	0,00	0,00	0,0%	0,0%
01.01.15	Remunerações por doença e maternidade/pat	0,11	3 715,58	3 096,89	3 096,89	3 096,89	0,11	3 096,89	3 096,89	0,00	0,00	0,0%	0,0%
01.02	Abonos variáveis ou eventuais:	0,00	1 500,00	1 416,14	1 416,14	1 416,14	0,00	1 416,14	1 416,14	0,00	0,00	0,0%	94,4%
01.02.02	Horas extraordinárias	0,00	1 500,00	1 416,14	1 416,14	1 416,14	0,00	1 416,14	1 416,14	0,00	0,00	0,0%	86,5%
01.02.05	Abono para falhas	0,11	1 942,38	1 689,75	1 689,75	1 689,75	0,11	1 689,75	1 689,75	0,00	0,00	0,0%	0,0%
01.02.14	Outros abonos em numerário ou espécie	0,00	273,20	0,00	0,00	0,00	0,00	0,00	0,00	0,00	0,00	0,0%	0,0%
01.03	Segurança social:	473,50	11 781,32	11 444,82	11 444,82	11 444,82	473,50	10 218,88	10 582,38	0,00	752,44	4,0%	86,7%
01.03.05	Contribuições para a segurança social	473,50	11 052,14	10 871,70	10 871,70	10 871,70	473,50	9 645,76	10 119,26	0,00	752,44	4,3%	87,4%
01.03.05.02	Caixa Geral de Aposentações	266,67	7 974,93	7 974,92	7 974,92	7 974,92	266,67	7 174,90	7 441,57	0,00	533,35	3,3%	90,6%
01.03.05.02.01	Segurança Social - Regime Geral	206,83	3 067,21	2 896,78	2 896,78	2 896,78	206,83	2 470,86	2 677,69	0,00	219,09	6,7%	80,6%
01.03.05.03	Outros	0,00	10,00	0,00	0,00	0,00	0,00	0,00	0,00	0,00	0,00	0,0%	0,0%
01.03.05.03.01	Seg. Social - Trabalhadores Independentes	0,00	10,00	0,00	0,00	0,00	0,00	0,00	0,00	0,00	0,00	0,0%	0,0%
01.03.09	Seguros	0,00	729,18	573,12	573,12	573,12	0,00	573,12	573,12	0,00	0,00	0,0%	78,6%
01.03.09.01	Seguros acidentes de trabalho e doença pr	0,00	729,18	573,12	573,12	573,12	0,00	573,12	573,12	0,00	0,00	0,0%	78,6%
	TOTAL DAS DESPESAS CORRENTES DO ÓRGÃO 02	692,81	64 013,92	62 697,45	62 697,45	62 697,45	692,81	60 903,70	61 596,51	0,00	1 100,84	1,1%	95,1%



**União das Freguesias de
Viana do Castelo (Santa Maria Maior e Monserrate) e Meadela**
Concelho de Viana do Castelo
NIF: 510840949

Pág. n.º 5

Demonstração de Execução Orçamental da Despesa de 2024 - Após apuramento de resultados


Euros

Rubrica	Classificação económica Descrição	Despesas por pagar de períodos anteriores		Dotações corrigidas (2)	Cabimentos (3)	Compromissos (4)	Obrigações (5)	Despesas pagas líquidas das reposições			Compromissos a transferir (9)=(4)-(5)	Obrigações por pagar (10)=(5)-(8)	Grau de execução orçamental	
		(1)	(1)					Períodos anteriores (6)	Período corrente (7)	Total (8)=(6)+(7)			Períodos anteriores (11)	Período corrente (12)
03	MONSERRATE	816,94	50 456,16	49 505,62	49 505,62	49 505,62	49 505,62	816,94	47 816,85	48 633,79	0,00	871,83	1,68	94,88
	DESPESAS CORRENTES													
01	DESPESAS COM O PESSOAL:	816,94	50 456,16	49 505,62	49 505,62	49 505,62	49 505,62	816,94	47 816,85	48 633,79	0,00	871,83	1,68	94,88
01.01	Remunerações certas e permanentes:	258,60	38 048,34	37 789,62	37 789,62	37 789,62	37 789,62	258,60	37 285,05	37 523,65	0,00	275,97	0,78	97,58
01.01.04	Personal dos quadros-Regime de contrato in	258,60	30 238,72	30 238,00	30 238,00	30 238,00	30 238,00	258,60	29 703,43	29 962,03	0,00	275,97	0,78	98,28
01.01.04.01	Personal em funções	0,00	30 238,72	30 238,00	30 238,00	30 238,00	30 238,00	0,00	29 703,43	29 962,03	0,00	0,00	0,00	98,28
01.01.06	Personal contratado a termo	0,00	10,00	0,00	0,00	0,00	0,00	0,00	0,00	0,00	0,00	0,00	0,00	0,00
01.01.06.01	Personal em funções	0,00	10,00	0,00	0,00	0,00	0,00	0,00	0,00	0,00	0,00	0,00	0,00	0,00
01.01.13	Subsídio de Refeição	0,00	2 772,00	2 544,00	2 544,00	2 544,00	2 544,00	0,00	2 544,00	2 544,00	0,00	0,00	0,00	0,00
01.01.14	Subsídios de Férias e de Natal	0,00	5 017,62	5 017,62	5 017,62	5 017,62	5 017,62	0,00	5 017,62	5 017,62	0,00	0,00	0,00	0,00
01.01.15	Remunerações por doença e maternidade/pat	0,00	2 764,00	2 287,85	2 287,85	2 287,85	2 287,85	0,00	2 287,84	2 287,84	0,00	0,01	0,00	0,00
01.02	Abonos variáveis ou eventuais:	0,00	600,00	599,25	599,25	599,25	599,25	0,00	599,25	599,25	0,00	0,00	0,00	0,00
01.02.02	Horas extraordinárias	0,00	1 942,39	1 688,60	1 688,60	1 688,60	1 688,60	0,00	1 688,59	1 688,59	0,00	0,01	0,00	0,00
01.02.05	Abono para falhas	0,00	221,62	0,00	0,00	0,00	0,00	0,00	0,00	0,00	0,00	0,00	0,00	0,00
01.02.14	Outros abonos em numerário ou espécie	558,34	9 643,82	9 418,15	9 418,15	9 418,15	9 418,15	558,34	8 263,96	8 822,30	0,00	595,85	5,88	85,78
01.03	Segurança social:	558,34	9 046,25	9 036,08	9 036,08	9 036,08	9 036,08	558,34	7 881,89	8 440,23	0,00	595,85	6,22	87,18
01.03.05	Contribuições para a segurança social	558,34	9 046,25	9 036,08	9 036,08	9 036,08	9 036,08	558,34	7 881,89	8 440,23	0,00	595,85	6,22	87,18
01.03.05.02	Caixa Geral de Aposentações	558,34	9 036,25	9 036,08	9 036,08	9 036,08	9 036,08	558,34	7 881,89	8 440,23	0,00	595,85	6,22	87,28
01.03.05.02.01	Segurança Social - Regime Geral	0,00	10,00	0,00	0,00	0,00	0,00	0,00	0,00	0,00	0,00	0,00	0,00	0,00
01.03.05.02.02	Seguros	0,00	597,57	382,07	382,07	382,07	382,07	0,00	382,07	382,07	0,00	0,00	0,00	0,00
01.03.09	Seguros	0,00	597,57	382,07	382,07	382,07	382,07	0,00	382,07	382,07	0,00	0,00	0,00	0,00
01.03.09.01	Seguros acidentes de trabalho e doença pr	0,00	597,57	382,07	382,07	382,07	382,07	0,00	382,07	382,07	0,00	0,00	0,00	0,00
	TOTAL DAS DESPESAS CORRENTES DO ÓRGÃO 03	816,94	50 456,16	49 505,62	49 505,62	49 505,62	49 505,62	816,94	47 816,85	48 633,79	0,00	871,83	1,68	94,88

Em _____ de _____
O Contabilista Público

Em _____ de _____
Órgão executivo

Pág. n.º 6



**União das Freguesias de
Viana do Castelo (Santa Maria Maior e Monserrate) e Meadela**
Concelho de Viana do Castelo
NIF: 510840949



Demonstração de Execução Orçamental da Despesa de 2024 - Após apuramento de resultados

Euros

Rubrica	Classificação económica Descrição	Despesas por períodos anteriores (1)	Detachos cortados (2)	Cabimentos (3)	Compromissos (4)	Obrigações (5)	Despesas pagas líquidas de reposições			Compromissos a transferir (9)=(4)-(5)	Obrigações por pagar (10)=(5)-(8)	Grau de execução orçamental	
							Períodos anteriores (6)	Período corrente (7)	Total (8)=(6)+(7)			Período anteriores corrente (11)	Período corrente (12)
04	MEADELA	3 467,61	226 358,40	207 730,75	207 730,75	207 730,75	3 467,61	200 920,99	204 388,60	0,00	3 342,15	1,5%	88,8%
	DESEFAS CORRENTES												
01	DESEFAS COM O PESSOAL:	3 467,61	316 029,76	206 424,44	206 424,44	206 424,44	3 467,61	199 614,68	203 082,29	0,00	3 342,15	1,6%	92,4%
01.01	Remunerações certas e permanentes:	1 085,31	187 123,78	159 790,93	159 790,93	159 790,93	1 085,31	157 624,88	158 710,20	0,00	1 080,73	0,5%	94,3%
01.01.04	Pessoal dos quadros-Regime de contrato in	1 085,31	126 555,24	123 246,72	123 246,72	123 246,72	1 085,31	121 030,68	122 165,99	0,00	1 080,73	0,9%	95,7%
01.01.04.01	Pessoal em funções	0,00	18 648,00	14 634,00	14 634,00	14 634,00	0,00	14 634,00	14 634,00	0,00	0,00	0,0%	78,5%
01.01.13	Subsídio de Refeição	0,00	21 910,54	21 910,21	21 910,21	21 910,21	0,00	21 910,21	21 910,21	0,00	0,00	0,0%	100,0%
01.01.14	Subsídios de Férias e de Natal	0,00	10,00	0,00	0,00	0,00	0,00	0,00	0,00	0,00	0,00	0,0%	0,0%
01.01.15	Remunerações por doença e maternidade/pat	53,72	9 807,81	8 063,85	8 063,85	8 063,85	53,72	7 988,97	8 062,69	0,00	21,15	0,5%	91,5%
01.02	Abonos variáveis ou eventuais:	29,56	4 500,00	3 673,26	3 673,26	3 673,26	29,56	3 640,49	3 670,05	0,00	3,21	0,7%	80,9%
01.02.02	Horas extraordinárias	4,13	2 913,57	2 533,06	2 533,06	2 533,06	4,13	2 527,16	2 531,29	0,00	1,77	0,1%	86,7%
01.02.05	Abono para falhas	20,02	2 394,24	1 857,53	1 857,53	1 857,53	20,03	1 821,32	1 841,35	0,00	16,18	0,8%	76,1%
01.02.14	Outros abonos em numerário ou espécie	2 328,58	39 036,17	38 569,66	38 569,66	38 569,66	2 328,58	34 000,82	36 329,40	0,00	2 246,56	6,0%	87,0%
01.03	Segurança social:	2 328,58	36 452,20	36 441,06	36 441,06	36 441,06	2 328,58	31 872,22	34 200,80	0,00	2 240,26	6,4%	87,4%
01.03.05	Contribuições para a segurança social	2 328,58	36 441,06	36 441,06	36 441,06	36 441,06	2 328,58	31 872,22	34 200,80	0,00	2 240,26	6,4%	87,5%
01.03.05.02	Segurança Social - Regime RCTFP	645,52	13 501,72	13 501,02	13 501,02	13 501,02	645,52	11 750,61	12 586,13	0,00	804,98	6,3%	87,0%
01.03.05.02.01	Caixa Geral de Aposentações	1 483,06	22 940,48	22 940,04	22 940,04	22 940,04	1 483,06	20 121,61	21 604,67	0,00	1 335,37	6,5%	87,7%
01.03.05.02.02	Segurança Social - Regime Geral	0,00	10,00	0,00	0,00	0,00	0,00	0,00	0,00	0,00	0,00	0,0%	0,0%
01.03.05.03	Outros	0,00	10,00	0,00	0,00	0,00	0,00	0,00	0,00	0,00	0,00	0,0%	0,0%
01.03.05.03.01	Seg. Social - Trabalhadores Independentes	0,00	2 645,97	2 128,60	2 128,60	2 128,60	0,00	2 128,60	2 128,60	0,00	0,00	0,0%	80,4%
01.03.05.03.01	Seguros	0,00	2 645,97	2 128,60	2 128,60	2 128,60	0,00	2 128,60	2 128,60	0,00	0,00	0,0%	80,4%
01.03.05.03.01	Seguros acidentes de trabalho e doença pr	0,00	2 645,97	2 128,60	2 128,60	2 128,60	0,00	2 128,60	2 128,60	0,00	0,00	0,0%	80,4%
04	TRANSFERÊNCIAS CORRENTES:	0,00	10 328,64	1 306,31	1 306,31	1 306,31	0,00	1 306,31	1 306,31	0,00	0,00	0,0%	12,6%
04.03	Famílias:	0,00	10 328,64	1 306,31	1 306,31	1 306,31	0,00	1 306,31	1 306,31	0,00	0,00	0,0%	12,6%
04.03.02	Outros	0,00	10 328,64	1 306,31	1 306,31	1 306,31	0,00	1 306,31	1 306,31	0,00	0,00	0,0%	12,6%
04.08.02.01	Programas ocupacionais (CEI+)	0,00	10 328,64	1 306,31	1 306,31	1 306,31	0,00	1 306,31	1 306,31	0,00	0,00	0,0%	12,6%
	TOTAL DAS DESPESAS CORRENTES DO ÓRGÃO 04	3 467,61	226 358,40	207 730,75	207 730,75	207 730,75	3 467,61	200 920,99	204 388,60	0,00	3 342,15	1,5%	88,8%
	Total	5 002,56	1111 281,29	1029 919,05	1029 919,05	937 418,39	5 002,56	927 005,36	932 069,02	92 500,66	5 410,37	0,5%	83,4%

