

[Handwritten signatures and initials]

CONTA DE GERÊNCIA 2023

Freguesia de Santa Maria Maior, Monserrate e Meadela



INTRODUÇÃO

Nos termos do disposto nos artigos 16º, n.º 1, alínea e) e 9º, n.º 1, alínea b), da Lei n.º 75/2013, de 12 de setembro, e na prossecução de uma boa gestão dos recursos públicos disponibilizados, submete-se à apreciação e aprovação do órgão deliberativo o relatório e conta de gerência relativos ao ano económico de **2023**.

Os documentos respeitam a legislação atinente, designadamente:- o Decreto-Lei n.º 54-A/99, de 22 de fevereiro, que aprovou o Plano Oficial de Contabilidade das Autarquias Locais (POCAL); - a Resolução n.º 4/2001 - 2ª Secção, instruções n.º 1/2001 do Tribunal de Contas, alterada pela Resolução n.º 26/2013, publicada no Diário da República n.º 226/2013, Série II de 2013-11-21; - a Portaria n.º 671/2000 (2.ª série), de 17 de Abril; - a Lei n.º 8/2012, de 21 de fevereiro, Lei dos Compromissos e dos Pagamentos em Atraso (LCPA)), regulamentada pelo Decreto-lei n.º 127/2012, de 21 de junho.

O Relatório de Atividades e os documentos de Prestação de Contas relativos ao ano financeiro de 2023 estão, assim, elaborados nos termos legais, segundo princípios de clareza, exatidão e simplicidade.

É analisada a situação da Junta de Freguesia tanto na vertente orçamental como na vertente económico-financeira e são evidenciados os níveis de execução da receita e da despesa associados aos Protocolos de Delegação de Competências.

Em termos económico-sociais, o contexto referido no relatório de 2022 não oferece melhoras dignas de nota. Os relatórios oficiais assinalam ter havido abrandamento no crescimento económico. A guerra continua na Europa, sem fim à vista. Subiram os preços dos bens essenciais. Há uma população flutuante que pressiona o mercado de trabalho e os preços dos arrendamentos. Continuam a acentuar-se desigualdades sociais.

Só uma gestão autárquica rigorosa, exigente no equilíbrio entre o investimento em infraestruturas e a implementação de ações e medidas que promovam a coesão social tendo em vista a qualidade de vida e o bem-estar dos cidadãos e das comunidades, pode dar as respostas que as comunidades sociais requerem e solicitam, mesmo em tempos difíceis e complexos.

Continuamos a reforçar, de forma global, os apoios financeiros e logísticos às nossas Associações.

Continuamos a fazer investimentos que valorizem a Freguesia. Continuamos a corresponder diariamente a solicitações que nos são dirigidas, ouvindo a população e movendo-nos o compromisso de responsabilidade social assumido no início do mandato.

O resultado da execução orçamental evidencia um **saldo** positivo de **128.841,29€**.


O saldo da gerência anterior, à data de 31/12/2022, também positivo, foi de 171.014,25 €.

Em 2023 a **execução da receita atingiu 86,60% da prevista e a despesa total executada foi de 75,30%**.

[Handwritten signatures in blue ink]

RELATÓRIO DE GESTÃO

GERÊNCIA DE 2023





Missão:

A Freguesia de Santa Maria Maior, Monserrate e Meadela tem como Missão desempenhar um papel de proximidade com os seus habitantes através da prestação de serviços na ótica de satisfação das necessidades coletivas em conformidade com o seu compromisso eleitoral.

Visão:

Ao nível da Visão pretendemos desenvolver de forma contínua e integrada o conjunto dos serviços prestados, de forma profissional e eficaz face aos compromissos assumidos.

Valores:

Para a persecução da sua Visão a Freguesia de Santa Maria Maior, Monserrate e Meadela pauta a sua atuação em valores como responsabilidade, competência, igualdade, qualidade, rigor e sempre com o intuito de bem servir a população.



Introdução

Nos termos do nº 1 do art.º 74.º da Lei nº 73/2013, de 3 de setembro, “o regime relativo à contabilidade das autarquias locais, das entidades intermunicipais e das suas entidades associativas visa a sua uniformização, normalização e simplificação, de modo a constituir um instrumento de gestão económico-financeira e permitir o conhecimento completo do valor contabilístico do património, bem como a apreciação e julgamento das contas anuais”. O artigo atrás citado acrescenta, através do seu nº 2, que “a contabilidade das entidades referidas no número anterior respeita o Plano de Contas em vigor para o sector local, podendo ainda dispor de outros instrumentos necessários à boa gestão e ao controlo dos dinheiros e outros ativos públicos, nos termos previstos na lei”. O presente relatório visa dar cumprimento a esta obrigação legal, contendo uma exposição fiel e clara da evolução da atividade, do desempenho e da posição financeira e orçamental da Freguesia de Santa Maria Maior, Monserrate e Meadela procedendo a uma análise equilibrada e global da evolução da atividade, dos resultados e da sua posição financeira e orçamental, em conformidade com a dimensão e complexidade da sua atividade.

A prestação de contas de 2023 é, para a administração local, obrigatória no sistema contabilístico SNC-AP, atendendo ao disposto no nº 1 do art.º 78.º da Lei n.º 82/2023, de 29 de dezembro, (Orçamento de Estado para 2023), que define que “Em 2023, todas as entidades integradas no subsetor da administração local aplicam o SNC-AP”, posição reforçada pelo n.º 2 do art.º 207.º, que dispõe que “A título excecional, a prestação de contas relativa ao ano de 2023 das entidades pertencentes às administrações públicas sujeitas ao SNC -AP, incluindo as entidades públicas reclassificadas, com exceção das entidades do subsetor da administração local, pode ser efetuada no mesmo referencial contabilístico prestado relativamente às contas do ano de 2022, mediante apresentação da devida fundamentação para a não adoção do SNC -AP.”




Freguesia de Santa Maria Maior, Monserrate e Meadela

A prestação de contas deve conter informação útil, financeira e não financeira, que espelhe, de forma dinâmica, as alterações ocorridas nas entidades públicas e nas necessidades pretendidas pelos utilizadores.

O presente documento é elaborado nos termos do número 1 do art.º 3.º do Decreto-Lei n.º 192/2015, de 11 de setembro, seguindo o normativo previsto do Sistema de Normalização de Contabilidade para as Administrações Públicas (SNC-AP), devidamente articulado com a Portaria n.º 218/2016, de 09 de agosto - Regime Simplificado do SNC-AP, nomeadamente o regime para as "microentidades"; no Decreto-Lei n.º 26/2002, de 14 de fevereiro que estabelece o regime jurídico dos códigos de classificação económica das receitas e despesas públicas, bem como a estrutura das classificações orgânicas; no Decreto-Lei n.º 171/94, de 24 de junho, aprova o novo esquema da classificação funcional das despesas públicas e em conformidade com o n.º 2 do art.º 52º da Lei de Organização e Processo do Tribunal de Contas (LOPTC) e o disposto na Resolução n.º 3/2023 - 2.ª Secção, do Tribunal de Contas, nomeadamente no seu ponto 7: "[...] devem, independentemente do seu regime jurídico e natureza, prestar contas relativas a 2023 de acordo com a Instrução n.º 1/2019 — PG, publicada no Diário da República, 2.ª série, n.º 46, de 6 de março".

As demonstrações de desempenho orçamental em apreço são uma representação fidedigna do desempenho orçamental da nossa Freguesia no decorrer do ano económico em análise.

Assim, sendo a experiência, a estabilidade e o compromisso para com o conceito de serviço público, fatores chave do trabalho desenvolvido diariamente, apresentam-se neste processo os resultados, relativos ao período de 01/01/2023 a 31/12/2023, com as demonstrações orçamentais e respetivos anexos às demonstrações orçamentais, de acordo com o regime para as microentidades do SNC-AP, submetidos à apreciação e aprovação do Órgão Executivo e do Órgão Deliberativo, nos termos do disposto nos artigos 16º, nº1, alínea e) e alínea b), do nº1 do artigo 9º da Lei 75/2013, de 12 de setembro, na prossecução da garantia de uma boa gestão dos recursos públicos disponibilizados.



Freguesia de Santa Maria Maior, Monserrate e Meadela

O Relatório de Gestão de 2023, sendo um documento que evidencia a situação económica e financeira relativa ao exercício económico de 2023, assume particular relevância não só na perspetiva contabilística, monetária e financeira mas sobretudo, no mérito e eficácia da concretização de programas pré-estabelecidos e estrategicamente aferidos a planos de ação, no sentido de alcançar um padrão de excelência no serviço público autárquico por forma a garantir a satisfação plena das necessidades.

A metodologia utilizada passou pela elaboração de rácios, quadros e gráficos a partir dos mapas de prestação de contas, através dos quais se pretende evidenciar não apenas o comportamento das variáveis mais relevantes da gestão no ano de 2023, mas também a sua evolução face ao ano de 2022.

No âmbito deste normativo, o objetivo do relato orçamental passa, principalmente, por facultar informação útil ao executivo, para efeitos de responsabilização pela prestação de contas e na tomada de decisões.



ÍNDICE

1 – Demonstração do Desempenho e Execução Orçamental

2 – Análise da Execução Orçamental

2.1 Receita

2.1.1. Estrutura e Execução Orçamental da Receita

2.1.2. Desvios entre a Receita Prevista e Realizada

2.1.3. Evolução da Receita

2.1.3.1. Receita Corrente

2.1.3.2. Receita de Capital

2.2. Despesa

2.2.1. Estrutura e Execução Orçamental da Despesa

2.2.2. Despesa Corrente

2.2.3. Despesa de Capital

2.2.4. Desvios Entre a Despesa Prevista e Realizada

2.2.5. Evolução da Despesa

2.2.5.1. Despesa Corrente

2.2.5.2. Despesa de Capital

3. Indicadores Orçamentais

3.1. Equilíbrio Corrente

3.2. Rácios de Estrutura da Receita e da Despesa

4. Anexos às demonstrações financeiras

1 – Demonstração do Desempenho e Execução Orçamental

A Demonstração de Desempenho Orçamental visa a análise do desempenho orçamental da entidade que relata. Esta demonstração apresenta as importâncias referentes a todos os recebimentos e pagamentos do período contabilístico de 01/01/2023 a 31/12/2023. Na demonstração em causa evidenciam-se ainda os saldos da gerência anterior e para a gerência seguinte, o saldo corrente, o saldo de capital e o saldo primário.

A informação encontra-se organizada por Fonte de Financiamento e por Classificação Económica da Execução Orçamental.

O fluxo financeiro para o período em análise foi de 986.895,56€, tendo transitado para a gerência seguinte de receita própria o montante de 128.841,29€.

Os saldos apresentados correspondem:

- Saldo de gerência é de 128.841,29€, sendo a totalidade de operações orçamentais e, corresponde ao saldo de caixa apurado à data de relato.
- Saldo corrente é 84.798,56€ e, corresponde à diferença entre receitas correntes e despesas correntes que, sendo positivo, como é o caso, representa o cumprimento do princípio de equilíbrio orçamental, regra de ouro das finanças públicas.
- Saldo de capital é – 126.971,52€ e, corresponde à diferença entre receitas de capital e despesas de capital que, sendo negativo, representa que foram suportadas pelo excedente corrente (boa prática de gestão pública).
- Saldo primário é de – 41.062,36€ e, corresponde à diferença entre a receita efetiva e a despesa efetiva deduzida dos juros (D3) que, na ausência destes, corresponde ao saldo global.
- Saldo global é de – 42.172,96€ e, corresponde à diferença entre receita efetiva e despesa efetiva. O saldo global apresenta-se negativo, dada a diminuição do saldo da gerência a transitar para o ano 2024 face ao saldo da gerência transitado para 2023.



2 – Análise da Execução Orçamental

A execução do orçamento permite conhecer os recebimentos e os pagamentos efetuados durante a gestão do atual executivo desde 01/01/2023 a 31/12/2023, em termos globais, por tipologia de rubrica orçamental e por classificação orgânica, ou sector de atividade.

Cada uma destas perspetivas de análise, bem como a respetiva evolução, será objeto de maior detalhe ao longo do presente documento.

Os mapas de Fluxos de Caixa, Controlo Orçamental – Receita e Controlo Orçamental – Despesa têm como finalidade apoiar o acompanhamento sistemático de todo o processo de realização das despesas e de arrecadação das receitas.

O Orçamento é composto por receitas e despesas correntes e por receitas e despesas de capital.

Face aos objetivos estabelecidos, a atividade desenvolvida traduziu-se nas seguintes taxas de execução:

- A taxa de execução orçamental da receita foi de 86,60%, cujo montante foi de 815.881,31€;
- A taxa de execução orçamental da despesa foi de 75,30%, cujo montante foi de 858.054,27€;
- O saldo orçamental para a gerência seguinte é de 128.841,29€.

Após esta breve introdução, apresenta-se uma análise geral da receita e despesa de 01/01/2023 a 31/12/2023.



2.1 Receita

A inscrição contabilística da receita autárquica obedeceu ao disposto no classificador económico previsto no Decreto-Lei n.º 26/2002, de 14 de fevereiro, sendo agrupada de acordo com a sua natureza económica, em: receitas correntes, receitas de capital e outras receitas. Em cada um destes grupos económicos a receita é ainda classificada em capítulo, grupo e artigo, podendo este ser subdividido ao nível do subartigo e da rubrica, face à necessidade de maior especificação. Em paralelo, são também classificadas, de acordo com a NCP 26 do SNC-AP, no classificador orçamental e classe 0.

A análise incide sobre as receitas correntes e de capital (sem contabilização do saldo orçamental da gerência anterior).

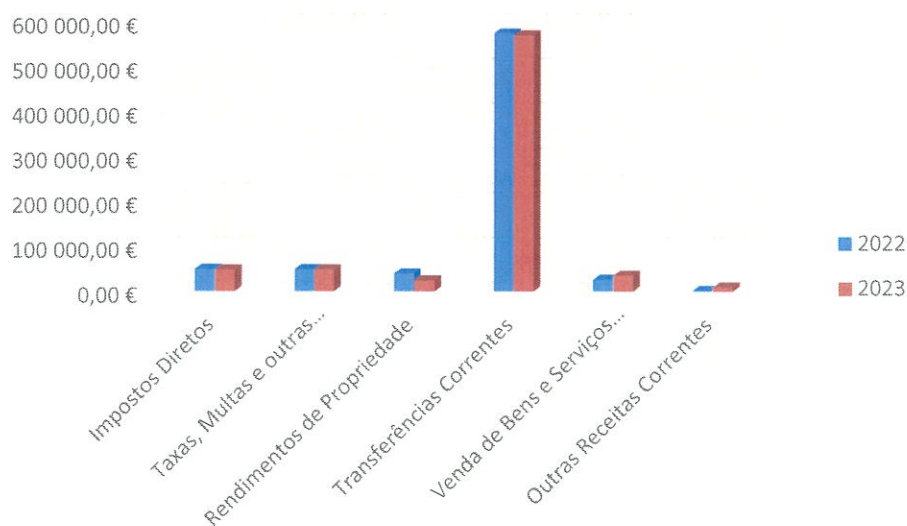
2.1.1. Estrutura e Execução Orçamental da Receita:

A receita total arrecadada no exercício de 2023 ascendeu a 815.881,31€, dos quais 735.409,71€ correspondem a receita corrente e 80.471,60€ a receita de capital. Estes montantes revelam um decréscimo global de 4,58%, face ao exercício anterior, verificando-se um decréscimo das receitas correntes de 0,86% e das receitas de capital de 28,92%, como se pode verificar através do quadro seguinte:




Quadro 1 – Estrutura e Evolução da Receita em 2023

Descritivo	2022	%	2023	%	Varição (%)
Impostos Diretos	49.410,07 €	5,78	47.944,82 €	5,88	-2,97
Taxas, Multas e outras Penalidades	49.185,89 €	5,75	48.442,85 €	5,94	-1,51
Rendimentos da Propriedade	39.575,74 €	4,63	23.951,81 €	2,94	-39,48
Transferências Correntes	576.051,61 €	67,37	571.115,43 €	70,00	-0,86
Venda de Bens e Serviços Correntes	26.080,20 €	3,05	35.272,50 €	4,32	35,25
Outras Receitas Correntes	1.520,69 €	0,18	8.682,30 €	1,06	470,94
Total das Receitas Correntes	741.824,20 €	86,76	735.409,71 €	90,14	-0,86
Transferências de Capital	113.206,00 €	13,24	80.471,60 €	9,86	-28,92
Total das Receitas de Capital	113.206,00 €	13,24	80.471,60 €	9,86	-28,92
Total das Receitas	855.030,20 €	100,00	815.881,31 €	100,00	-4,58



A estrutura da receita evidencia que, face ao valor das **transferências correntes**, continua, tal como em anos anteriores, a ser a receita mais representativa na estrutura da receita da Freguesia representando 70,00% das receitas totais.

A independência financeira é aferida através do rácio que relaciona as receitas próprias com as receitas totais e, por isso, considera-se que existirá independência



Freguesia de Santa Maria Maior, Monserrate e Meadela

financeira se as receitas próprias¹ representarem, pelo menos, 50% das receitas totais e tal como se verifica a Freguesia não é independente financeiramente.

2.1.2. Desvios entre a Receita Prevista e Realizada

O grau de execução da receita traduz a razão entre a receita cobrada e a prevista em sede do orçamento corrigido e é determinante para o grau de execução da despesa, uma vez que o equilíbrio orçamental se faz pela aferição entre a despesa autorizada e a receita prevista em orçamento.

Quadro 2 – Desvios Entre a Receita Prevista e Realizada

Descritivo	Previsão	Execução	Diferenças - Valor	Diferenças - %
Impostos Diretos	48.000,00 €	47.944,82 €	-55,18 €	-0,11
Taxas, Multas e outras Penalidades	51.610,00 €	48.442,85 €	-3.167,15 €	-6,14
Rendimentos da Propriedade	33.280,00 €	23.951,81 €	-9.328,19 €	-28,03
Transferências Correntes	586.038,00 €	571.115,43 €	-14.922,57 €	-2,55
Venda de Bens e Serviços Correntes	35.980,00 €	35.272,50 €	-707,50 €	-1,97
Outras Receitas Correntes	10,00 €	8.682,30 €	8.672,30 €	86 723,00
Total das Receitas Correntes	754.918,00 €	735.409,71 €	-19.508,29 €	-2,58
Venda de Bens e Investimentos	10,00 €	0,00 €	-10,00 €	-100,00
Transferências de Capital	214.200,00 €	80.471,60 €	-133.728,40 €	-62,43
Outras Receitas de Capital	10,00 €	0,00 €	-10,00 €	-100,00
Total das Receitas de Capital	214.220,00 €	80.471,60 €	-133.748,40 €	-62,44
Total das Receitas	969.138,00 €	815.881,31 €	-153.256,69 €	-15,81

A partir da análise do quadro 2, verifica-se um desvio entre a receita cobrada e a receita prevista de -2,58% (- 19.508,29€) de receita corrente e -62,44% (-133.748,40€) de receita de capital.

¹ Receita própria igual a Impostos diretos + Impostos indiretos, + Taxas, multas e outras penalidades + Rendimentos da propriedade + Venda de bens e serviços correntes + Outras receitas correntes + Venda de bens de investimento + Ativos financeiros + Outras receitas de capital



Este diferencial verifica-se essencialmente nas "Transferências de Capital", uma vez que se previa arrecadar 214.200,00€ do Município de Viana do Castelo e apenas se arrecadaram 80.471,60€, prevendo-se a transferência da restante verba no decorrer do ano de 2024.

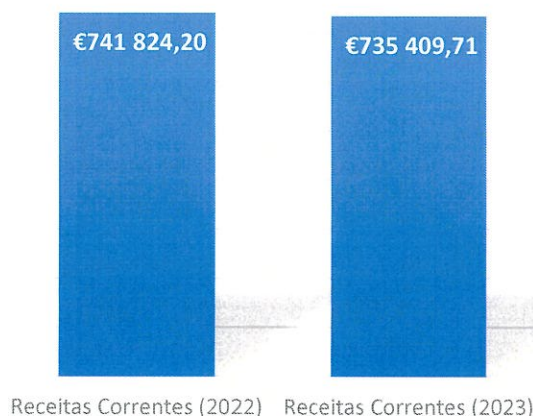
2.1.3. Evolução da Receita

2.1.3.1. Receita Corrente

A análise do quadro 1, permite constatar que a receita corrente representa 90,14% da receita total. No exercício de 2023 regista-se um decréscimo de 0,86%, relativamente a 2022 (- 6.414,49€).

Quadro 3 – Variação das Receitas Correntes de 2022 e 2023

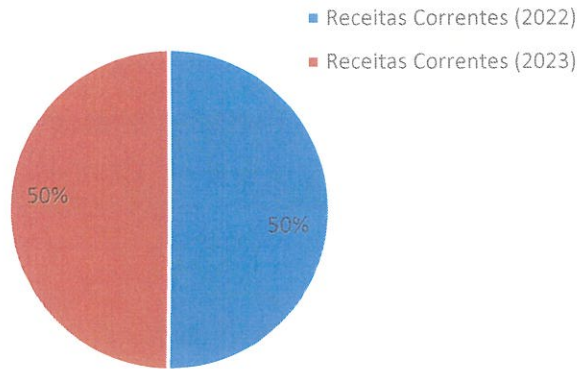
Variação da Receita Corrente (€)





Freguesia de Santa Maria Maior, Monserrate e Meadela

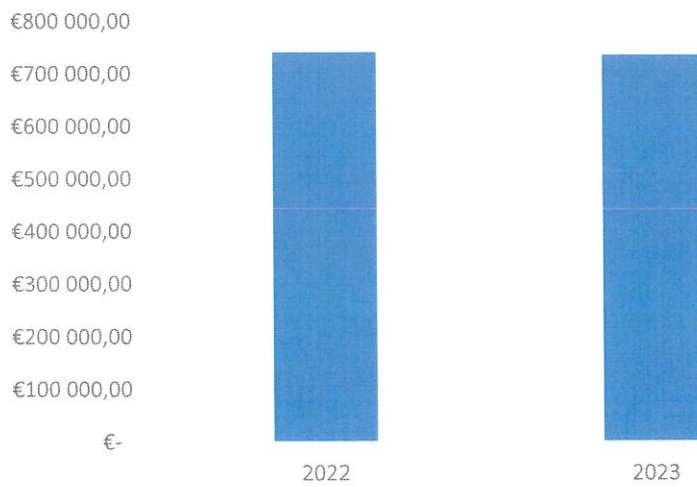
Variação da Receita Corrente (%)



Quadro 3.1 – Execução da Receita de Corrente de 2022 e 2023

	2022	2023
Total das Receitas Correntes	741.824,20 €	735.409,71 €

Total das Receitas Correntes





Em 2023 os “**Impostos Diretos**” totalizaram 47.944,82€. Regista-se um decréscimo de 2,97% relativamente a 2022, pois foi arrecadada menos receita em relação ao Imposto Municipal sobre Imóveis (IMI).

Quadro DR.1 - Impostos Diretos

Descritivo	2022	2023
Imposto Municipal sobre Imóveis	49.410,07€	47.944,82€

As “**Taxas, Multas e Outras Penalidades**” traduzem na generalidade as operações com os particulares, e registaram um decréscimo de 1,51% face a 2022 (- 743,04€), que se verifica essencialmente na rubrica de lançamento “04.01.23.04 – Animais” que teve um decréscimo de 1.247,50€.

Quadro DR.2 – Taxas, Multas e outras Penalidades

Descritivo	2022	2023
Mercados e feiras	23.025,92€	23.180,80€
Ocupação da via pública	1.747,00€	2.975,00€
Animais	5.055,00€	3.807,50€
Outras	19.357,97€	18.479,55€

Nos “**Rendimentos da Propriedade**” tivemos um decréscimo de 39,48%, pois foram concessionadas menos sepulturas e jazigos em 2023 (- 20.440,40€).

Quadro DR.3 - Rendimentos da Propriedade

Descritivo	2022	2023
Bancos e outras instituições financeiras	43,43€	51,30€
Companhias de Seguros e F. Pensões	1.109,41€	5.726,76€
Bens de domínio público	38.422,90€	18.173,75€

As “**Transferências Correntes**” constituem a principal componente das receitas correntes, contribuindo com um peso relativo de 70,00% para o total das receitas arrecadadas no ano de 2023. O valor deste capítulo da receita, que atingiu o montante de 571.115,43€, teve um decréscimo de 0,86% face a 2022 (-4.936,18€). A receita do Fundo de Financiamento das Freguesias e do seu excedente (artigo 38.º

n.º 8 da Lei 73/2013 de 3 de setembro), foi superior. Contudo, em 2023 não arrecadamos nenhum valor proveniente da elaboração dos tapetes floridos e a receita recebida por parte do município de Viana do Castelo foi inferior face a 2022.

Quadro DR.4 – Transferências Correntes

Descritivo	2022	2023
Administração central	288.674,03€	304.648,00€
Administração local	276.570,20€	266.467,43€
Instituições sem fins lucrativos	10.807,38€	- €

Quanto à “**Venda de Bens e Serviços Correntes**” que abrange as receitas provenientes da venda de bens e serviços correntes a terceiros, ascenderam a 35.272,50€, com um acréscimo de 35,25% (+ 9.192,30€), sendo que se destaca a maior receita recebida em relação à comparticipação dos pais das crianças que frequentam o ATL, dado que em 2023 aumentou 10.629,35 € face a 2022 devido ao aumento do número de crianças inscritas nas escolas.

Quadro DR.5 – Venda de Bens e Serviços Correntes

Descritivo	2022	2023
Venda de Bens	99,50€	657,00€
Venda de Serviços	25.980,70€	34.615,50€

Nas “**Outras Receitas Correntes**” verificou-se um acréscimo de 470,94%. Em 2022 a rubrica ascendeu a 1.520,69€, que provêm maioritariamente das custas recebidas por parte da Freguesia da Areosa, no âmbito do processo jurídico 230/13. Já em 2023, para além do registo das custas de parte e das comissões no âmbito do Protocolo ANAFRE/Fundo Ambiental: Apoio na Aquisição de Gás de Petróleo Liquefeito (GPL) em Garrafa (2023), registou-se o valor de 4.785,30€ recebido por parte da DGAL, que diz respeito à compensação às freguesias das despesas realizadas ao longo do ano de 2020 para combater e limitar a pandemia da doença COVID-19.



Quadro DR.6 – Outras Receitas Correntes

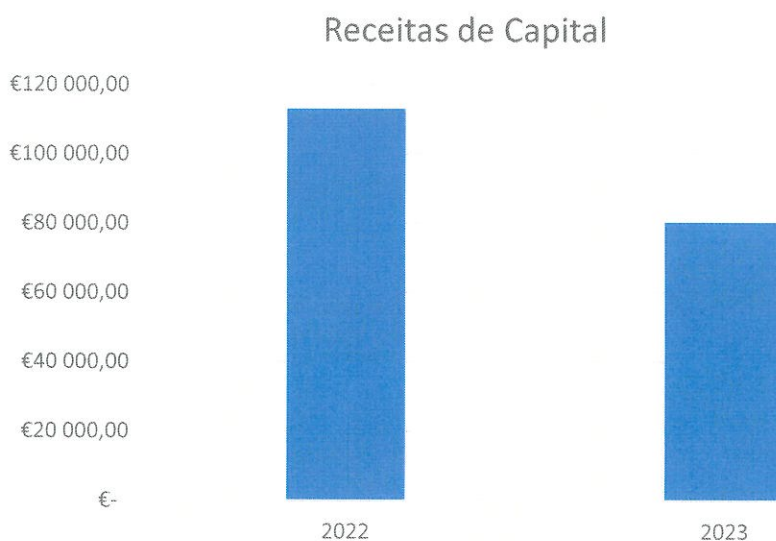
Descritivo	2022	2023
Diversas	1.520,69€	8.682,30€

2.1.3.2. Receita de Capital

O capítulo das “**Transferências de Capital**” apresenta um decréscimo de 28,92% (-32.734,40€) já que em 2023 foi transferida menos receita de capital pelo Município.


Quadro 4 – Execução da Receita de Capital de 2022 e 2023

	2022	2023
Receitas de Capital	113.206,00 €	80.471,60 €



Quadro DR.7 – Transferências de Capital

Descritivo	2022	2023
Administração Local	113.206,00€	80.471,60€



2.2. Despesa

A taxonomia das despesas públicas para todo o setor da Administração Pública está definida no classificador económico das despesas (Decreto – Lei n.º 26/2002, de 14 de fevereiro). As despesas são agrupadas pela sua natureza económica em despesas correntes e despesas de capital, estando especificadas por agrupamentos, subagrupamentos e rubricas, podendo estas ser subdivididas ao nível da alínea e da subalínea, face à necessidade de maior especificação. Em paralelo, são também classificadas, de acordo com a NCP 26 do SNC-AP, no classificador orçamental e classe 0.

2.2.1. Estrutura e Execução Orçamental da Despesa

Neste ponto, são analisadas as despesas da Freguesia no ano de 2023, procedendo-se à sua caracterização e apreciação, quanto à respetiva estrutura e ao nível de execução, atendendo, por um lado, à execução orçamental comparativamente com as previsões constantes no orçamento final, e, por outro, à sua evolução e variação relativamente ao ano anterior.

Quadro 5 – Estrutura e Evolução da Despesa em 2023

Descritivo	2022	%	2023	%	Varição (%)
Despesas com Pessoal	312.772,51 €	39,59	323.191,14 €	37,67	3,33
Aquisição de Bens e Serviços Correntes	243.496,28 €	30,82	284.860,34 €	33,20	16,99
Juros e Outros Encargos	0,00 €	0,00	1.110,60 €	0,13	100,00
Transferências Correntes	34.837,63 €	4,41	36.500,95 €	4,25	4,77
Outras Despesas Correntes	13.345,42 €	1,69	4.948,12 €	0,58	-62,92
Total das Despesas Correntes	604.451,84 €	76,50	650.611,15 €	75,82	7,64
Aquisição de Bens de Capital	185.645,70 €	23,50	207.443,12 €	24,18	11,74
Total das Despesas de Capital	185.645,70 €	23,50	207.443,12 €	24,18	11,74
Total das Despesas	790.097,54 €	100,00	858.054,27 €	100,00	8,60

A despesa paga, no exercício de 2023, sofreu um acréscimo de 8,60% (+ 67.956,73€), atingindo o montante de 858.054,27€, verificando-se que 650.611,15€



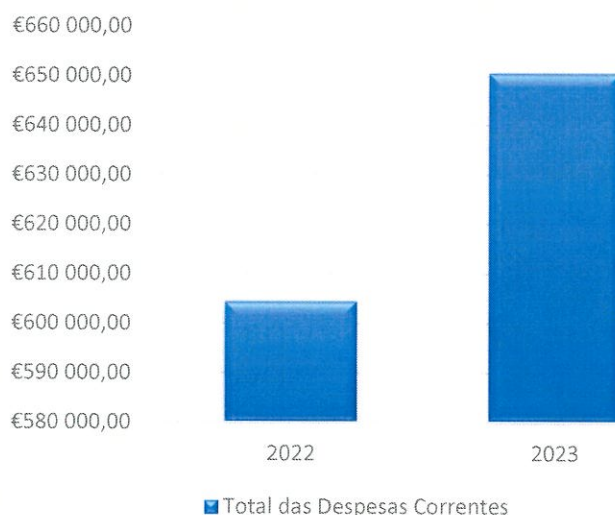
correspondem a despesas correntes, representando 75,82% do total, e 207.443,12€ a despesas de capital, representando 24,18% na mesma estrutura.

2.2.2. Despesa Corrente

A despesa corrente, no exercício de 2023 ascendeu a 650.611,15€, registando um acréscimo de 7,64% face a 2022 (+ 46.159,31€).

Quadro 5.1 – Execução da Despesa Corrente de 2022 e 2023

	2022	2023
Total das Despesas Correntes	604.451,84 €	650.611,15 €



O quadro 5 permite destacar, atendendo ao peso na estrutura da despesa corrente, as seguintes rubricas:

- As “**Despesas com o Pessoal**” atingiram os 323.191,14 €, representando 37,67% do total das despesas, e registando um acréscimo de 3,33%, face a 2022 (+ 10.418,63€). É de notar, em 2023, o aumento das remunerações na

função pública e respetivas contribuições (encargo patronal), assim como os aumentos da compensação para encargos.

Quadro DR.8 - Despesas com o Pessoal

Descritivo	2022	2023
Remunerações certas e permanentes	216.421,84€	226.892,09€
Abonos variáveis ou eventuais	28.210,19€	28.897,48€
Segurança Social	68.140,48€	67.401,57€

- As despesas com a **“Aquisição de bens e serviços”**, que representam 33,20% do total das despesas, sofreram um acréscimo de 16,99% (+ 41.364,06€) face a 2022. Verifica-se fundamentalmente na rubrica “02.02.02 – Limpeza e Higiene”, mais concretamente na rubrica “02.02.02.02. – Jardins e Limpeza” que contempla as despesas efetuadas com os serviços de limpeza na Área Geográfica da Meadela, na CHE – Cooperativa de Habitação Económica Capitães de Abril, na ASCMNHA - Associação Socio Cultural dos Moradores do Núcleo Habitacional da Abelheira e restantes locais necessários. Este aumento deve-se ao facto de em 2023 a manutenção dos espaços urbanos ter sido mais frequente do que nos anos anteriores.

Quadro DR.9 - Aquisição de bens e serviços

Descritivo	2022	2023
Aquisição de bens	65.820,83€	52.329,22€
Aquisição de serviços	177.675,45€	232.531,12€

- Os **“Juros e Outros Encargos”**, que representam 0,13% do total das despesas, registaram um acréscimo de 100,00%, dado que em 2023 tivemos uma reclassificação de rubrica, pois anteriormente as despesas bancárias estavam registadas na rubrica de lançamento “06.02.03.04 – Serviços bancários”.



Quadro DR.10 – Juros e Outros Encargos

Descritivo	2022	2023
Serviços Bancários	- €	1.110,60€

- As “**Transferências Correntes**”, que representam 4,25% do total das despesas, registaram um acréscimo de 4,77% dado que realizamos mais transferências para Instituições sem fins lucrativos.

Quadro DR.11 - Transferências Correntes


Descritivo	2022	2023
Administração local	3.090,89€	85,00€
Instituições sem fins lucrativos	30.454,15€	35.330,86€
Famílias	1.292,59€	1.085,09€

- Nas “**Outras Despesas Correntes**” que representam 0,58% do total das despesas, verificou-se um decréscimo de 62,92%. Tal como já referido acima, em relação às despesas de comissões bancárias, efetuamos uma reclassificação para a rubrica “03.06.01.01 – Serviços Bancários” no ano de 2023, assim como as despesas com os monitores do ATL, que no ano 2022 eram classificadas na rubrica “06.02.03.05.04. - Serviços Sociais, Educativos, Cult. e Desp. – Monitores” e em 2023 foram reclassificadas para a rubrica “02.02.25.03. – Monitores”.

Quadro DR.12 – Outras despesas correntes

Descritivo	2022	2023
Impostos e Taxas	1.536,30€	1.380,86€
Outras	11.809,12€	3.567,26€

Saliente-se que as despesas correntes perfazem cerca de 88,47% das receitas correntes arrecadadas, que correspondem a menos 84.798,56€, em termos



Freguesia de Santa Maria Maior, Monserrate e Meadela

absolutos, estando salvaguardado o Princípio do Equilíbrio Orçamental Corrente, previsto no nº 2 do artigo 40.º da Lei n.º 73/2013, de 03 de setembro (Regime Financeiro das Autarquias Locais).

2.2.3. Despesa de Capital

Pelo quadro 5, é possível constatar que a despesa de capital é relativa apenas à "Aquisição de bens de capital". Registou um acréscimo de 11,74%, que fundamentalmente se deveu pela substituição da cobertura na Associação Moradores Portuzelo no valor de 35.118,86€ e pela aquisição de uma carrinha no valor de 15.000,00€.

Quadro 6 – Execução da Despesa de Capital de 2022 e 2023

	2022	2023
Aquisição de Bens de Capital	185.645,70€	207.443,12€





Quadro DR.13 - Aquisição de bens de capital

Descritivo	2022	2023
Edifícios	6.838,64€	37.199,45€
Construções Diversas	165.537,19€	148.180,19€
Material de transporte	- €	16.630,79€
Equipamento de informática	3.189,42€	2.901,21€
Software informático	516,60€	295,20€
Equipamento administrativo	815,71€	938,00€
Equipamento básico	8.008,14€	523,30€
Ferramentas e utensílios	740,00€	774,98€

2.2.4. Desvios Entre a Despesa Prevista e Realizada

Quadro 7 – Desvios Entre a Despesa Prevista e Realizada

Descritivo	Previsão	Execução	Diferenças - Valor	Diferenças - %
Despesas com Pessoal	345.474,87 €	323.191,14 €	-22.283,73 €	-6,45
Aquisição de Bens e Serviços Correntes	385.347,38 €	284.860,34 €	-100.487,04 €	-26,08
Juros e Outros Encargos	1.250,00 €	1.110,60 €	-139,40 €	-11,15
Transferências Correntes	55.420,00 €	36.500,95 €	-18.919,05 €	-34,14
Outras Despesas Correntes	5.400,00 €	4.948,12 €	-451,88 €	-8,37
Total das Despesas Correntes	792.892,25 €	650.611,15 €	-142.281,10 €	-17,94
Aquisição de Bens de Capital	347.260,00 €	207.443,12 €	-139.816,88 €	-40,26
Total das Despesas de Capital	347.260,00 €	207.443,12 €	-139.816,88 €	-40,26
Total das Despesas	1.140.152,25 €	858.054,27 €	-282.097,98 €	-24,74

O quadro 7, “**Desvios entre as Despesas Previstas e Realizadas**”, reflete o orçamento final – após a introdução das modificações ao orçamento inicial (permutativas e modificativas), por agrupamento, para o ano de 2023 – a sua execução e os desvios entre os valores previstos e os efetivamente pagos.

Este quadro, permite verificar que as despesas realizadas e pagas ficaram aquém das previstas em 282.097,98€, dos quais 142.281,10€ se referem ao diferencial de



[Handwritten signatures and initials in blue ink]

despesas correntes orçamentadas face ao realizado e 139.816,88€ ao diferencial de previsões de despesas de capital.

No orçamento final das despesas, para o ano de 2023, foi previsto o montante de 1.140.152,25€, contribuindo para esse montante as despesas correntes com 792.892,25€ e as despesas de capital com 347.260,00€.

Analisando o quadro 7, verifica-se que a realização da despesa total atingiu os 858.054,27€, contribuindo as despesas correntes com 650.611,15€ e as despesas de capital com 207.443,12€.

2.2.5. Evolução da Despesa

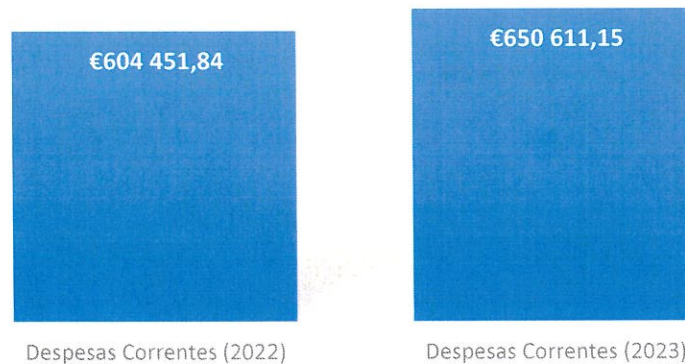
Neste capítulo procede-se à análise da evolução das principais rubricas das despesas correntes e de capital nos últimos dois anos.

2.2.5.1. Despesa Corrente

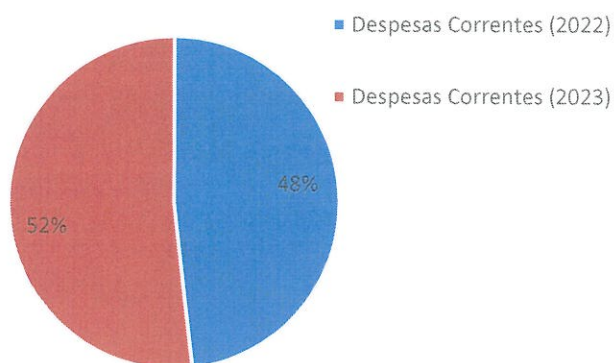
A análise do quadro 5, Estrutura e evolução da despesa em 2023, permite verificar que a despesa corrente total registou um acréscimo de 7,64% face a 2022.

Quadro 8 – Variação da Despesa Corrente

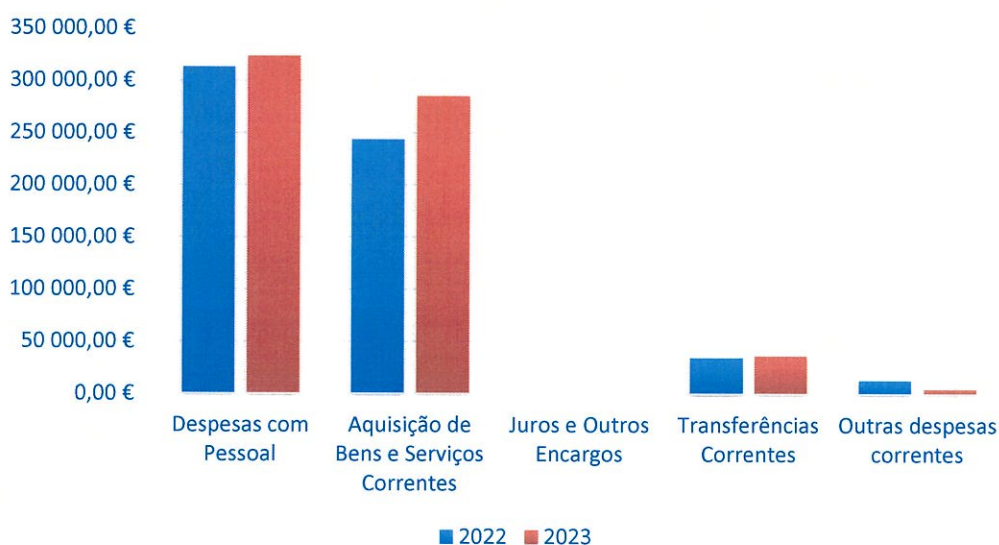
Variação da Despesa Corrente (€)



Variação da Despesa Corrente (%)



Quadro 8.1 – Evolução das Despesas Correntes

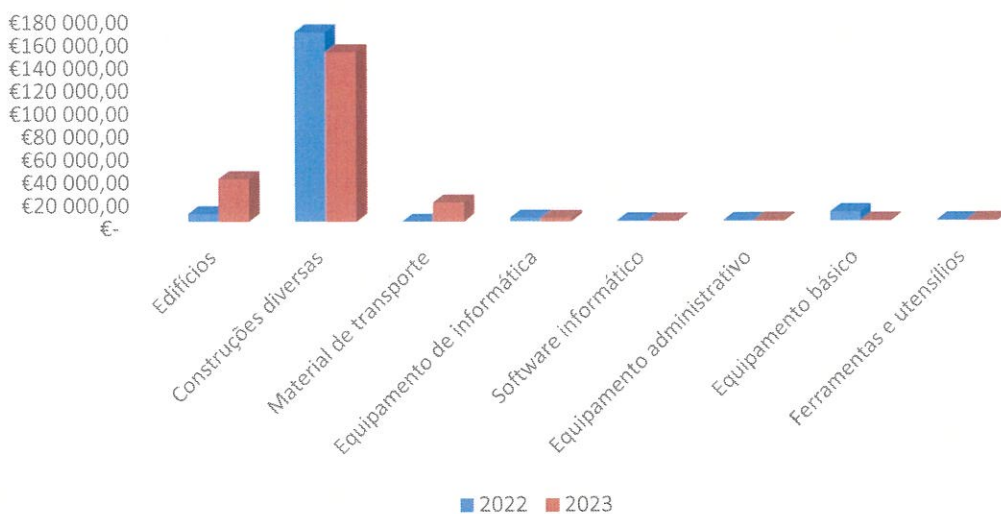


2.2.5.2. Despesa de Capital

As despesas de capital registaram um acréscimo de 11,74%.



Quadro 9 – Evolução das Despesas de Capital



3. Indicadores Orçamentais

Neste capítulo, serão analisados vários indicadores, de forma a possibilitar uma visão objetiva da atividade financeira da Freguesia e da execução do orçamento, durante o exercício de 2023, bem como da sua evolução relativamente a 2022.

3.1. Equilíbrio Corrente

Quadro 10 – Equilíbrio Corrente

Indicador	2022		2023	
	Valor	%	Valor	%
Princípio do Equilíbrio Corrente	Receitas Correntes	741 824,20 €	Receitas Correntes	735 409,71 €
		122,73		113,03
	Despesas Correntes	604 451,84 €	Despesas Correntes	650 611,15 €

O Princípio do Equilíbrio Orçamental Corrente, previsto no n.º 2 do artigo 40.º da Lei n.º 73/2013, de 03 de setembro (Regime Financeiro das Autarquias Locais),



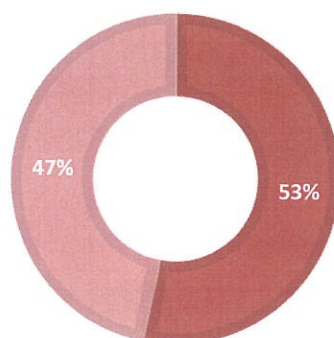
Freguesia de Santa Maria Maior, Monserrate e Meadela

estabelece que o orçamento deve prever os recursos necessários para cobrir todas as despesas e que as receitas correntes devem ser pelo menos iguais às despesas correntes. A execução da Freguesia de Santa Maria Maior, Monserrate e Meadela cumpre este princípio orçamental, com a formação de poupança corrente a financiar as despesas de capital.

Este rácio mantém-se em conformidade com aquele princípio, isto é, as receitas correntes são superiores às despesas correntes em 13,03% (+ 84.798,56€).

EQUILÍBRIO ORÇAMENTAL

■ Receitas Correntes ■ Despesas Correntes



3.2. Rácios de Estrutura da Receita e da Despesa

Estes rácios têm como finalidade evidenciar o peso de certas componentes da receita e da despesa no total das receitas e das despesas.

Quadro 11 – Grau de Cobertura das Despesas

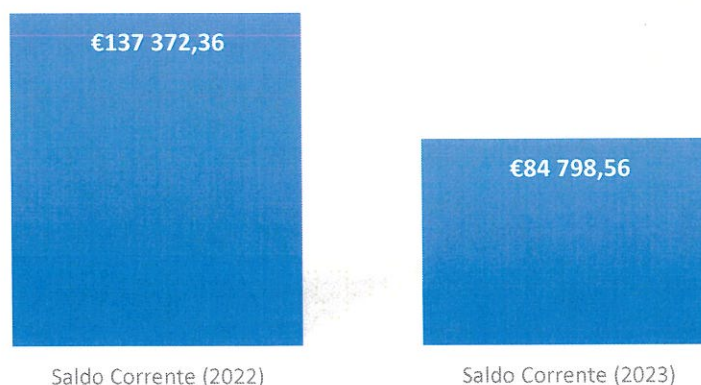


[Handwritten signatures and initials in blue ink]

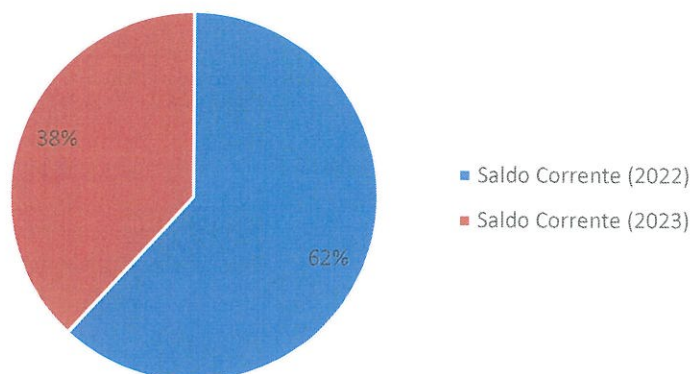
2022		%	2023		%
Receitas Próprias	165 772,59 €		Receitas Próprias	164 294,28 €	
		20,98			19,15
Despesas total	790 097,54 €		Despesas total	858 054,27 €	
Pessoal	312 772,51 €		Pessoal	323 191,14 €	
		42,16			43,95
Receitas Correntes	741 824,20 €		Receitas Correntes	735 409,71 €	
Despesas Correntes	604 451,84 €		Despesas Correntes	650 611,15 €	
		81,48			88,47
Receitas Correntes	741 824,20 €		Receitas Correntes	735 409,71 €	
Despesas de Capital	185 645,70 €		Despesas de Capital	207 443,12 €	
		163,99			257,78
Receitas de Capital	113 206,00 €		Receitas de Capital	80 471,60 €	

Quadro 12 – Variação do Saldo Corrente

Variação do Saldo Corrente (€)



Variação do Saldo Corrente (%)



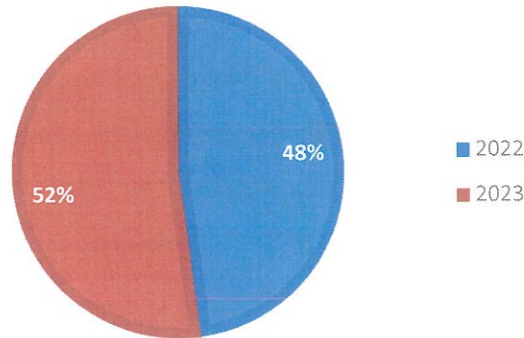
Pela análise dos indicadores relativos à receita e à despesa, apresentados no quadro 11, pode concluir-se:

- O contributo das receitas próprias no total da despesa paga permite verificar que as referidas receitas representam em 2023, 19,15% de toda a despesa paga.
- Em 2023, as despesas com o pessoal representam 43,95% das receitas correntes.
- As despesas correntes representam 88,47% da receita corrente, cumprindo como já referido o princípio do equilíbrio.
- As despesas de capital representam 257,78% das receitas de capital, verificando-se que a poupança na despesa corrente permitiu a realização de investimento.



Quadro 13 – Variação da Despesa Global de 2022 e 2023

Variação da Despesa Global de 2022 e 2023



4. Anexos às demonstrações financeiras

O Anexo às Demonstrações Financeiras esclarece informações suplementares e relevantes para uma visão mais completa acerca do orçamento inicial, das alterações orçamentais, da execução das despesas e receitas orçamentadas, dos pagamentos e recebimentos e do desempenho orçamental.



1) Alterações Orçamentais da Receita

Evidencia as Alterações Orçamentais da Receita que ocorreram no período de relato vigente, seguindo a desagregação semelhante ao orçamento, incorporando o efeito das alterações entretanto ocorridas.

2) Alterações Orçamentais da Despesa

Evidencia as Alterações Orçamentais da Despesa que ocorreram no período de relato vigente, seguindo a desagregação semelhante ao orçamento, incorporando o efeito das alterações entretanto ocorridas.

3) Alterações ao Plano Plurianual de Investimentos

Evidencia as Alterações ao Plano Plurianual de Investimentos, modificativas ou permutativas, por consequente realização de pagamentos previstos para anos posteriores ou modificação do montante total de pagamentos de projetos constantes do plano plurianual de investimentos.

4) Mapa de Operações de Tesouraria

O Mapa das Operações de Tesouraria explicita as operações que geram influxos ou efluxos de caixa que não representam operações de execução orçamental, mas que têm impacto na contabilidade da entidade.

5) Mapa de Transferências e Subsídios

O Mapa de Transferências e Subsídios permite detalhar a informação relativa a transferências e subsídios de apoios concedidos ou obtidos, por entidade, disposição legal, finalidade, execução prevista, execução efetiva e devoluções



de transferências/subsídios ocorridos no período. Em suma, receitas e despesas com a seguinte classificação:

- RECEITAS:
 - 06 – Transferências Correntes
 - 10 - Transferências de Capital
- DESPESAS:
 - 04 – Transferências Correntes
 - 08 - Transferências de Capital



União das Freguesias de Viana do Castelo (Santa Maria Maior e Monserrate) e Meadela

Concelho de Viana do Castelo
NIF: 510.840.949

Demonstração do Desempenho Orçamental de 2023 - Após apuramento de resultados

Unidade: Euros

Código	Rubrica Descrição	Fontes de Financiamento (n)						n-1
		RP	RG	UE	Empr	Fundos Alheios	Total	
	Saldo de gerência anterior	171 014,25	0,00	0,00	0,00	0,00	0,00	106 081,59
	Operações orçamentais [1]	171 014,25	0,00	0,00	0,00	0,00	0,00	106 081,59
	Devolução do saldo oper. orçamentais	171 014,25	0,00	0,00	0,00	0,00	0,00	106 081,59
	Recebimento do saldo devolvido por terceiras entidades	0,00	0,00	0,00	0,00	0,00	0,00	0,00
	Operações de tesouraria [A]	0,00	0,00	0,00	0,00	0,00	0,00	0,00
	Receita corrente	735 409,71	0,00	0,00	0,00	0,00	0,00	741 824,20
R1	Receita fiscal	47 944,82	0,00	0,00	0,00	0,00	0,00	49 410,07
R11	Impostos diretos	47 944,82	0,00	0,00	0,00	0,00	0,00	49 410,07
R12	Impostos indiretos	0,00	0,00	0,00	0,00	0,00	0,00	0,00
R2	Contribuições para sistema de proteção social e subsistemas de saúde	0,00	0,00	0,00	0,00	0,00	0,00	0,00
R3	Taxas, multas e outras penalidades	48 442,85	0,00	0,00	0,00	0,00	0,00	49 185,89
R4	Rendimentos de propriedade	23 951,81	0,00	0,00	0,00	0,00	0,00	39 575,74
R5	Transferências e subsídios correntes	571 115,43	0,00	0,00	0,00	0,00	0,00	576 051,61
R51	Transferências correntes	571 115,43	0,00	0,00	0,00	0,00	0,00	576 051,61
R511	Administrações Públicas	571 115,43	0,00	0,00	0,00	0,00	0,00	576 051,61
R5111	Administração Central - Estado Português	304 648,00	0,00	0,00	0,00	0,00	0,00	304 648,00
R5112	Administração Central - Outras entidades	0,00	0,00	0,00	0,00	0,00	0,00	0,00
R5113	Segurança Social	0,00	0,00	0,00	0,00	0,00	0,00	0,00
R5114	Administração Regional	0,00	0,00	0,00	0,00	0,00	0,00	0,00
R5115	Administração Local	266 467,43	0,00	0,00	0,00	0,00	0,00	276 570,20
R512	Exterior - UE	0,00	0,00	0,00	0,00	0,00	0,00	0,00
R513	Outras	0,00	0,00	0,00	0,00	0,00	0,00	10 807,38
R52	Subsídios correntes	0,00	0,00	0,00	0,00	0,00	0,00	0,00
R6	Venda de bens e serviços	35 272,50	0,00	0,00	0,00	0,00	0,00	26 080,20
R7	Outras receitas correntes	8 682,30	0,00	0,00	0,00	0,00	0,00	8 682,30

União das Freguesias de Viana do Castelo (Santa Maria Maior e Monserrate) e Meadela

Concelho de Viana do Castelo
NIF: 510.840.949

Demonstração do Desempenho Orçamental de 2023 - Após apuramento de resultados

Unidade: Euros

Código	Rubrica Descrição	Fontes de Financiamento (n)						n-1
		RP	RG	UE	Empr	Fundos Alheios	Total	
R8	Receita de capital	80 471,60	0,00	0,00	0,00	0,00	0,00	113 206,00
R8	Venda de bens de investimento	0,00	0,00	0,00	0,00	0,00	0,00	0,00
R9	Transferências e subsídios de capital	80 471,60	0,00	0,00	0,00	0,00	0,00	113 206,00
R91	Transferências de capital	80 471,60	0,00	0,00	0,00	0,00	0,00	113 206,00
R911	Administrações Públicas	80 471,60	0,00	0,00	0,00	0,00	0,00	113 206,00
R9111	Administração Central - Estado Português	0,00	0,00	0,00	0,00	0,00	0,00	0,00
R9112	Administração Central - Outras entidades	0,00	0,00	0,00	0,00	0,00	0,00	0,00
R9113	Segurança Social	0,00	0,00	0,00	0,00	0,00	0,00	0,00
R9114	Administração Regional	0,00	0,00	0,00	0,00	0,00	0,00	0,00
R9115	Administração Local	80 471,60	0,00	0,00	0,00	0,00	0,00	113 206,00
R912	Exterior - UE	0,00	0,00	0,00	0,00	0,00	0,00	0,00
R913	Outras	0,00	0,00	0,00	0,00	0,00	0,00	0,00
R92	Subsídios de capital	0,00	0,00	0,00	0,00	0,00	0,00	0,00
R10	Outras receitas de capital	0,00	0,00	0,00	0,00	0,00	0,00	0,00
R11	Reposições não abatidas aos pagamentos	0,00	0,00	0,00	0,00	0,00	0,00	0,00
	Receita efetiva [2]	815 881,31	0,00	0,00	0,00	0,00	0,00	855 030,20
R12	Receita não efetiva [3]	0,00	0,00	0,00	0,00	0,00	0,00	0,00
R13	Receita com ativos financeiros	0,00	0,00	0,00	0,00	0,00	0,00	0,00
	Receita com passivos financeiros	0,00	0,00	0,00	0,00	0,00	0,00	0,00
	Soma [4]=[1]+[2]+[3]	986 895,56	0,00	0,00	0,00	0,00	0,00	961 111,79
	Operações de tesouraria [8]	0,00	0,00	0,00	0,00	0,00	0,00	0,00



**União das Freguesias de
Viana do Castelo (Santa Maria Maior e Monserrate) e Meadela**
Concelho de Viana do Castelo
NIF: 510.840.949

Demonstração do Desempenho Orçamental de 2023 - Após apuramento de resultados

Unidade: Euros

Código	Rubrica Descrição	Fontes de Financiamento (n)						n-1
		RP	RG	UE	Empr	Fundos Alheios	Total	
	Despesa corrente	650 611,15	0,00	0,00	0,00	0,00	650 611,15	604 451,84
D1	Despesas com o pessoal	323 191,14	0,00	0,00	0,00	0,00	323 191,14	312 772,51
D11	Remunerações certas e permanentes	226 892,09	0,00	0,00	0,00	0,00	226 892,09	216 421,84
D12	Abonos variáveis ou eventuais	28 897,48	0,00	0,00	0,00	0,00	28 897,48	28 210,19
D13	Segurança Social	67 401,57	0,00	0,00	0,00	0,00	67 401,57	68 140,48
D2	Aquisição de bens e serviços	284 860,34	0,00	0,00	0,00	0,00	284 860,34	243 496,28
D3	Juros e outros encargos	1 110,60	0,00	0,00	0,00	0,00	1 110,60	0,00
D4	Transferências e subsídios correntes	36 500,95	0,00	0,00	0,00	0,00	36 500,95	34 837,63
D41	Transferências correntes	36 500,95	0,00	0,00	0,00	0,00	36 500,95	34 837,63
D411	Administrações Públicas	85,00	0,00	0,00	0,00	0,00	85,00	3 090,89
D4111	Administração Central - Estado Português	0,00	0,00	0,00	0,00	0,00	0,00	0,00
D4112	Administração Central - Outras entidades	0,00	0,00	0,00	0,00	0,00	0,00	0,00
D4113	Segurança Social	0,00	0,00	0,00	0,00	0,00	0,00	0,00
D4114	Administração Regional	0,00	0,00	0,00	0,00	0,00	0,00	0,00
D4115	Administração Local	85,00	0,00	0,00	0,00	0,00	85,00	3 090,89
D42	Entidades do Setor Não Lucrativo	35 330,86	0,00	0,00	0,00	0,00	35 330,86	30 454,15
D413	Famílias	1 085,09	0,00	0,00	0,00	0,00	1 085,09	1 292,59
D414	Outras	0,00	0,00	0,00	0,00	0,00	0,00	0,00
D42	Subsídios correntes	0,00	0,00	0,00	0,00	0,00	0,00	0,00
D5	Outras despesas correntes	4 948,12	0,00	0,00	0,00	0,00	4 948,12	13 345,42
	Despesa de capital	207 443,12	0,00	0,00	0,00	0,00	207 443,12	185 645,70
D6	Aquisição de bens de capital	207 443,12	0,00	0,00	0,00	0,00	207 443,12	185 645,70
D7	Transferências e subsídios de capital	0,00	0,00	0,00	0,00	0,00	0,00	0,00
D71	Transferências de capital	0,00	0,00	0,00	0,00	0,00	0,00	0,00
D711	Administrações Públicas	0,00	0,00	0,00	0,00	0,00	0,00	0,00
D7111	Administração Central - Estado Português	0,00	0,00	0,00	0,00	0,00	0,00	0,00

**União das Freguesias de
Viana do Castelo (Santa Maria Maior e Monserrate) e Meadela**
Concelho de Viana do Castelo
NIF: 510.840.949



Demonstração do Desempenho Orçamental de 2023 - Após apuramento de resultados

Unidade: Euros

Código	Rubrica Descrição	Fontes de Financiamento (n)						n-1
		RP	RG	UE	Empr	Fundos Alheios	Total	
D7112	Administração Central - Outras entidades	0,00	0,00	0,00	0,00	0,00	0,00	0,00
D7113	Segurança Social	0,00	0,00	0,00	0,00	0,00	0,00	0,00
D7114	Administração Regional	0,00	0,00	0,00	0,00	0,00	0,00	0,00
D7115	Administração Local	0,00	0,00	0,00	0,00	0,00	0,00	0,00
D712	Entidades do Setor Não Lucrativo	0,00	0,00	0,00	0,00	0,00	0,00	0,00
D713	Famílias	0,00	0,00	0,00	0,00	0,00	0,00	0,00
D714	Outras	0,00	0,00	0,00	0,00	0,00	0,00	0,00
D72	Subsídios de capital	0,00	0,00	0,00	0,00	0,00	0,00	0,00
D8	Outras despesas de capital	0,00	0,00	0,00	0,00	0,00	0,00	0,00
	Despesa efetiva [5]	858 054,27	0,00	0,00	0,00	0,00	0,00	790 097,54
	Despesa não efetiva [6]	0,00	0,00	0,00	0,00	0,00	0,00	0,00
D9	Despesa com ativos financeiros	0,00	0,00	0,00	0,00	0,00	0,00	0,00
D10	Despesa com passivos financeiros	0,00	0,00	0,00	0,00	0,00	0,00	0,00
	Soma [7]=[5]+[6]	858 054,27	0,00	0,00	0,00	0,00	0,00	790 097,54
	Operações de tesouraria [C]	0,00	0,00	0,00	0,00	0,00	0,00	0,00
	Saldo para a gerência seguinte	128 841,29	0,00	0,00	0,00	0,00	0,00	171 014,25
	Operações orçamentais [8] = [4]-[7]	128 841,29	0,00	0,00	0,00	0,00	0,00	171 014,25
	Operações de tesouraria [D]=[A]+[B]-[C]	0,00	0,00	0,00	0,00	0,00	0,00	0,00
	Saldo global [Z] - [5]	-42 172,96	0,00	0,00	0,00	0,00	0,00	64 932,66
	Despesa primária	856 943,67	0,00	0,00	0,00	0,00	0,00	790 097,54



União das Freguesias de
Viana do Castelo (Santa Maria Maior e Monserrate) e Meadela
 Concelho de Viana do Castelo
 NIF: 510.840.949

Pág. n.º 5

Demonstração do Desempenho Orçamental de 2023 - Após apuramento de resultados

Unidade: Euros

Código	Rubrica Descrição	Fontes de Financiamento (n)						n-1
		RP	RG	UE	Empr	Fundos Alheios	Total	
	Saldo corrente	84 798,56	0,00	0,00	0,00	0,00	84 798,56	137 372,36
	Saldo de capital	-126 971,52	0,00	0,00	0,00	0,00	-126 971,52	-72 439,70
	Saldo primário	-41 062,36	0,00	0,00	0,00	0,00	-41 062,36	64 932,66
	Receita total [1] + [2] + [3]	986 895,56	0,00	0,00	0,00	0,00	986 895,56	961 111,79
	Despesa total [5] + [6]	858 054,27	0,00	0,00	0,00	0,00	858 054,27	790 097,54



União das Freguesias de
Viana do Castelo (Santa Maria Maior e
Monserrate) e Meadela

Concelho de Viana do Castelo
NIF: 510.840.949

RESUMO DA TESOURARIA DE 01/01/2023 A 31/12/2023

REFERÊNCIA AOS REGISTOS	SALDO DO DIA ANTERIOR	ENTRADA	SOMA	SAÍDA	SALDO PARA O DIA SEGUINTE
D CAIXA: Numerário	2 815,19	1 574 025,11	1 576 840,30	1 573 390,64	3 449,66
I CAIXA: Cheques e vales postais	0,00	70 629,06	70 629,06	70 629,06	0,00
S CAIXA: Fundos de maneio	0,00	0,00	0,00	0,00	0,00
P					
O					
N					
T					
I					
L					
I					
D					
A					
D					
E					
S					
SUBTOTAL DE CAIXA	2 815,19	1 644 654,17	1 647 469,36	1 644 019,70	3 449,66
DEPÓSITOS EM INSTITUIÇÕES BANCÁRIAS					
CAIXA GERAL DE DEPÓSITOS CONTA Nº 00350751010367530	146 110,92	752 428,38	898 539,30	791 163,53	107 375,77
CAIXA GERAL DE DEPÓSITOS CONTA Nº 0751010367120	0,00	0,00	0,00	0,00	0,00
MILLENNIUM BCP CONTA Nº 28980000022	12 271,15	102 697,05	114 968,20	106 343,98	8 624,22
BANCO MONTEPIO CONTA Nº 99100206673	9 816,99	0,00	9 816,99	425,35	9 391,64
SUBTOTAL BANCÁRIO	168 199,06	855 125,43	1 023 324,49	897 932,86	125 391,63
TOTAL DE DISPONIBILIDADES	171 014,25	2 499 779,60	2 670 793,85	2 541 952,56	128 841,29
DOCUMENTOS	0,00	0,00	0,00	0,00	0,00
TOTAL DOS MOVIMENTOS DE TESOURARIA	171 014,25	2 499 779,60	2 670 793,85	2 541 952,56	128 841,29
OPERAÇÕES ORÇAMENTAIS	171 014,25	815 881,31	986 895,56	858 054,27	128 841,29
RETENÇÕES POR OPERAÇÕES ORÇAMENTAIS					
RETENÇÕES SNC-AP	0,00	43 669,65	43 669,65	42 027,41	1 642,24
RETENÇÕES OP. TESOURARIA		0,00			
OPERAÇÕES DE TESOURARIA	0,00	0,00	0,00	0,00	0,00

Confirmo

Conferi

Visto

0 Tesoureiro

0/A funcionário/a da contabilidade

0 Presidente



União das Freguesias de Viana do Castelo (Santa Maria Maior e Monserrate) e Meadela

Concelho de Viana do Castelo
NIF: 510.840.949

Síntese das Reconciliações Bancárias em 31/12/2023

Euros

Banco	Número da conta	Saldo certificado pela instituição	Operações em trânsito		Saldo Contabilístico	Observações
			A adicionar	A subtrair		
			Depósitos bancários			
BANCO MONTEPIO	99100206673	9 391,64	0,00	0,00	9 391,64	
CAIXA GERAL DE DEPÓSITOS	00350751010367530	110 717,36	0,00	3 341,59	107 375,77	
CAIXA GERAL DE DEPÓSITOS	0751010367120	0,00	0,00	0,00	0,00	
MILLENNIUM BCP	28980000022	8 624,22	0,00	0,00	8 624,22	
Totais de depósitos bancários		128 733,22	0,00	3 341,59	125 391,63	

Caixa	3 449,66
-------	----------

Banco	Número da conta	Saldo certificado pela instituição	Operações em trânsito		Saldo Contabilístico	Observações
			A adicionar	A subtrair		
			Outros Depósitos			
Totais de outros depósitos		0,00	0,00	0,00	0,00	



União das Freguesias de
Viana do Castelo (Santa Maria Maior e Monserrate) e Meadela
Concelho de Viana do Castelo
NIF: 510.840.949

Pág. n.º 2

Síntese das Reconciliações Bancárias em 31/12/2023

O Dirigente responsável pela área Administrativa e/ou Financeira
Em 08 de Abril de 2024

O Membro do executivo responsável pela área/pelo Iouro Financeira
Em 08 de Abril de 2024



União das Freguesias de
Viana do Castelo (Santa Maria Maior e
Monserrate) e Meadela

Concelho de Viana do Castelo
NIF: 510.840.949

Pág. n.º 1

Reconciliações Bancárias em 31/12/2023

Banco: BANCO MONTEPIO Conta nº 99100206673

Euros

1. Saldo certificado pela instituição	9 391,64
2. Cheques em trânsito	0.00
3. Depósitos em trânsito	0.00
4. Outras operações a adicionar	0.00
5. Outras operações a subtrair	0.00
6. Total (valor reconciliado (6=1-2+3-5))	9 391,64

7. Saldo contabilístico	9 391,64
-------------------------	----------

O Contabilista Público
Em ____ de _____ de ____

Órgão executivo
Em 08 de Abril de 2024



União das Freguesias de
Viana do Castelo (Santa Maria Maior e
Monserrate) e Meadela

Concelho de Viana do Castelo
NIF: 510.840.949

Reconciliações Bancárias em 31/12/2023

Euros

Banco: CAIXA GERAL DE DEPÓSITOS Conta nº 00350751010367530

1. Saldo certificado pela instituição				110 717,36	
2. Cheques em trânsito					
Nº	Data	Descrição	Valor		
			Parcial	Total	
1	15/12/2022	O. Pag. Nº 1944/2022; Chq. Nº 0626356810	73,28	73,28	
2	15/12/2022	O. Pag. Nº 1952/2022; Chq. Nº 3126356818	36,64	109,92	
3	21/11/2023	O. Pag. Nº 1932/2023; Chq. Nº 3928258556	150,00	259,92	
4	05/12/2023	O. Pag. Nº 2013/2023; Chq. Nº 561	84,50	344,42	
5	12/12/2023	O. Pag. Nº 2054/2023; Chq. Nº 6428258564	150,00	494,42	
6	14/12/2023	O. Pag. Nº 2075/2023; Chq. Nº 4628258566	594,09	1 088,51	
7	27/12/2023	O. Pag. Nº 2164/2023; Chq. Nº 3728258567	1 019,99	2 108,50	
8	28/12/2023	O. Pag. Nº 2176/2023; Chq. Nº 1928258569	776,75	2 885,25	
Total				2 885,25	
3. Depósitos em trânsito				0.00	
4. Outras operações a adicionar				0.00	
5. Outras operações a subtrair					
Nº	Data	Natureza da Operação	Valor		
			Parcial	Total	
1	28/12/2023	O. Pag. Nº 2169/2023; Transferência	80,86	80,86	
2	29/12/2023	O. Pag. Nº 2181/2023; Transferência	235,59	316,45	
3	29/12/2023	O. Pag. Nº 2151/2023; Transferência	137,99	454,44	
4	31/12/2023	O. Pag. Nº 2190/2023; Transferência	1,90	456,34	
Total				456,34	
6. Total (valor reconciliado (6=1-2+3-5))				107 375,77	
7. Saldo contabilístico				107 375,77	



União das Freguesias de
Viana do Castelo (Santa Maria Maior e
Monserrate) e Meadela

Concelho de Viana do Castelo
NIF: 510.840.949

Pág. n.º 2
9

Reconciliações Bancárias em 31/12/2023

Banco: CAIXA GERAL DE DEPÓSITOS Conta n.º 00350751010367530

Euros

O Contabilista Público
Em ____ de ____ de ____

Órgão executivo
Em 08 de Abri! de 2024




União das Freguesias de
Viana do Castelo (Santa Maria Maior e
Monserrate) e Meadela

Concelho de Viana do Castelo
NIF: 510.840.949

Reconciliações Bancárias em 31/12/2023

Euros

Banco: CAIXA GERAL DE DEPÓSITOS Conta nº 0751010367120

1. Saldo certificado pela instituição	0,00
2. Cheques em trânsito	0.00
3. Depósitos em trânsito	0.00
4. Outras operações a adicionar	0.00
5. Outras operações a subtrair	0.00
6. Total (valor reconciliado (6=1-2+3-5))	0,00

7. Saldo contabilístico	0,00
-------------------------	------

O Contabilista Público
Em ____ de _____ de ____

Órgão executivo
Em 08 de Abril de 2024



União das Freguesias de
Viana do Castelo (Santa Maria Maior e
Monserrate) e Meadela

Concelho de Viana do Castelo
NIF: 510.840.949

Reconciliações Bancárias em 31/12/2023

Banco: MILLENNIUM BCP Conta nº 28980000022

Euros

1. Saldo certificado pela instituição	8 624,22
2. Cheques em trânsito	0.00
3. Depósitos em trânsito	0.00
4. Outras operações a adicionar	0.00
5. Outras operações a subtrair	0.00
6. Total (valor reconciliado (6=1-2+3-5))	8 624,22

7. Saldo contabilístico	8 624,22
-------------------------	----------

O Contabilista Público
Em ____ de _____ de ____

Órgão executivo
Em 08 de Abril de 2024

Pág. n.º 2